



ANUARIO  
INSTITUCIONAL  
2017 • 2018



PONTIFICIA  
UNIVERSIDAD  
CATÓLICA  
DE CHILE

130  
años



PONTIFICIA  
UNIVERSIDAD  
CATÓLICA  
DE CHILE

130  
años

ANUARIO  
**INSTITUCIONAL**  
2017 • 2018

# Índice

## **/01.**

<b>ANTECEDENTES GENERALES</b>	5
1.1 Presentación	6
1.2 Reseña histórica	6
1.3 Bases del desarrollo institucional	7
1.4 Proyecto educativo	7
1.5 Organización	9

## **/02.**

<b>ESTUDIANTES</b>	13
2.1 Alumnos regulares	14
2.2 Admisión a pregrado	18
2.3 Matrícula de primer año	20
2.4 Titulados y graduados	25

## **/03.**

<b>PERSONAL ACADÉMICO Y ADMINISTRATIVO</b>	27
3.1 Planta académica	28
3.2 Personal administrativo	30

**/04.**  
**INVESTIGACIÓN, INNOVACIÓN  
 Y CREACIÓN ARTÍSTICA**

4.1 Centros de investigación	31
4.2 Proyectos de investigación	32
4.3 Publicaciones	33
4.4 Patentes y licencias	38
4.5 Creación artística	39
4.6 Derechos de autor	39
4.7 Revistas UC	40
	41

**/05.**  
**INTERNACIONALIZACIÓN**

5.1 Convenios internacionales	43
5.2 Movilidad estudiantil	44
5.3 Alumnos y académicos extranjeros	59
5.4 Rankings internacionales	59
	61

**/06.**  
**ACREDITACIONES**

6.1 Acreditación institucional	63
6.2 Acreditación de programas	64
6.3 Acreditaciones internacionales	64
	71

**/07.**  
**VÍNCULOS CON LA SOCIEDAD**

7.1 Iniciativas sociales	73
7.2 Educación continua	74
7.3 Extensión artística y cultural	81
	81

**/08.**  
**APOYO ESTUDIANTIL**

8.1 Beneficios estudiantiles	87
8.2 Salud estudiantil	88
8.3 Deporte estudiantil	88
	90

**/9.**  
**BIBLIOTECAS**

9.1 Espacio físico e infraestructura de bibliotecas UC	91
9.2 Colecciones	92
9.3 Servicios	93
9.4 Servicios presenciales	93
9.5 Servicios virtuales	94
9.6 Guías temáticas	95
	96

**/10.**  
**INFRAESTRUCTURA**

10.1 Infraestructura	97
	98

**/11.**  
**GESTIÓN ECONÓMICA**

11.1 Presupuesto	101
	102

The first part of the document discusses the importance of maintaining accurate records of all transactions. This includes not only sales and purchases but also expenses and income. Proper record keeping is essential for determining the correct amount of tax liability and for identifying potential areas for tax savings.

In addition, it is important to understand the different types of taxes that may apply to your business. This includes income tax, sales tax, and property tax. Each type of tax has its own set of rules and regulations, and it is important to be aware of these rules to avoid penalties and interest charges.

Finally, it is important to consult with a qualified tax professional to ensure that you are taking full advantage of all available tax deductions and credits. A tax professional can help you identify the most effective tax strategies for your business and ensure that you are in compliance with all applicable tax laws.

# **/01.**

ANTECEDENTES  
GENERALES

# 1. ANTECEDENTES GENERALES

## 1.1 Presentación

La Pontificia Universidad Católica de Chile (UC) es una corporación de derecho público perteneciente a la Iglesia Católica y que goza de autonomía y de libertad académica.

Su misión fundamental es propender al cultivo de la ciencia, el arte y las demás manifestaciones del espíritu, como asimismo a la formación de profesionales de nivel superior, a través de la docencia, investigación, creación y comunicación, reconociendo como característica propia el aporte orientador y normativo de la fe católica en todas sus actividades y respetando, al mismo tiempo, la legítima autonomía de las diferentes áreas del saber<sup>1</sup>.

La UC forma parte del Consejo de Rectores de las Universidades Chilenas, de la red G9 de Universidades Públicas no estatales, de la red Internacional de Universidades de Investigación Universitas 21 y de la Red de Universidades de América Latina y Europa CINDA.

## 1.2 Reseña histórica

La Pontificia Universidad Católica de Chile fue fundada el 21 de junio de 1888 por iniciativa del Arzobispo de Santiago, Monseñor Mariano Casanova, con el objetivo de ser una institución que integrara la excelencia académica y una formación inspirada en la doctrina cristiana. Su creación se inserta en las circunstancias históricas universales y locales que afectaron a la Iglesia Católica, instándola a formar profesionales poseedores de un auténtico sentido cristiano de la vida, que sirviera como fermento renovador para las nuevas generaciones.

El primer rector de la UC fue Monseñor Joaquín Larraín Gandarillas y sus dos primeras facultades fueron la de Derecho y la de Ciencias Físicas y Matemáticas.

En 1889 se creó la Facultad de Ciencias Jurídicas, el Pensionado de San Juan Evangelista y dos escuelas profesionales: el Internado Literario Comercial de San Rafael y la Escuela Industrial Nuestra Señora del Carmen. En 1894 se comenzó a dictar un curso de arquitectura, que fue el que dio origen a esa disciplina en Chile. Los primeros titulados de la Pontificia Universidad Católica de Chile fueron ingenieros civiles, arquitectos y licenciados en derecho.

Las relaciones entre la Universidad y la Santa Sede se remontan a los días de su fundación. El decreto fundacional de la Universidad recibió la aprobación general y bendición del Papa León XIII el 28 de julio de 1889. Cuatro décadas después, la Universidad fue erigida canónicamente por el Papa Pío XI, mediante rescripto del 11 de febrero de 1930. La Universidad, al quedar erigida canónicamente, asumió el compromiso formal de participar en las actividades de la Iglesia y crear una Facultad de Teología. El 1 de mayo de 1935, la Facultad de Teología pasó a iniciar sus actividades docentes. Con la fundación de esta facultad, la Universidad merecía el nombre de Católica y Pontificia, quedando en condiciones de cumplir con la función que le correspondía, como órgano de la Iglesia, participante de su vida divina.

Entre los años 1920 y 1953, durante el rectorado de Monseñor Carlos Casanueva Opazo, se crearon seis nuevas facultades (Arquitectura, Comercio, Filosofía y Ciencias de la Educación, Medicina, Tecnología y Teología) y cuatro escuelas (Servicio Social, Enfermería, Ciencias Biológicas y Artes Plásticas), además del Club Deportivo, el Hospital y la Federación de Estudiantes.

A Monseñor Casanueva lo sucedieron Monseñor Alfredo Silva Santiago, Fernando Castillo Velasco, Jorge Swett, Juan de Dios Vial Correa, Pedro Pablo Rosso y el actual rector Ignacio Sánchez Díaz.

Siempre, a pesar de los cambios, la Universidad ha aspirado a lograr una educación sólida, arraigada en la ciencia, el arte, las humanidades y la moral católica. Ha buscado, por lo tanto, que todos los que han estudiado y estudien en ella resulten no sólo científica y técnicamente capacitados, sino que también se abran a las distintas dimensiones de lo humano y a las responsabilidades sociales y personales que plantea el desarrollo integral de una sociedad.

<sup>1</sup> Estatutos Generales, Art. 4.

Ese deseo fundacional se ha visto plenamente satisfecho a lo largo de la historia de la UC.

### 1.3 Bases del Desarrollo Institucional

El proyecto de la Universidad Católica está orientado por la carta apostólica *Ex Corde Ecclesiae* del año 1990 y la *Declaración de Principios* de 1979, en donde se expresa que la Universidad es una comunidad educativa de la Iglesia al servicio de la sociedad y de la cultura, empeñada en el desarrollo humano y de los pueblos. Actualmente se encuentra vigente el Plan de Desarrollo 2015-2020.

#### Misión

La Pontificia Universidad Católica de Chile aspira a lograr la excelencia en la creación y transferencia del conocimiento y en la formación de las personas, inspirada en una concepción católica y siempre al servicio de la Iglesia y de la sociedad.

#### Visión

Nos orientamos a construir una universidad de frontera que, a partir de su identidad católica, imagina nuevas realidades, amplía oportunidades y se compromete con la sociedad.

#### Ejes de desarrollo

El plan contempla 2 ejes transversales de la misión, 6 ejes específicos y un eje de gestión institucional como sustento de nuestro quehacer.

Ejes transversales de la misión

- Nuestra identidad
- Comunidad UC

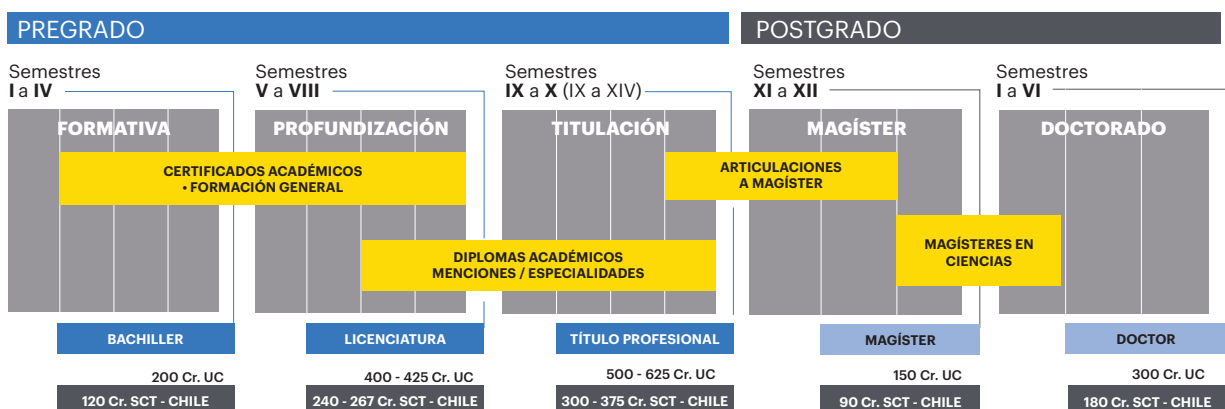
Ejes específicos

- Creación de conocimiento de frontera
- Innovación en la docencia
- Inclusión para ampliar oportunidades
- Interdisciplina para los grandes desafíos
- Internacionalización para participar en un mundo global
- Compromiso público de la UC

Eje de gestión institucional

- Gestión para el crecimiento, la innovación y la proyección de la UC

### 1.4 Proyecto educativo





La Universidad ofrece 104 programas de pregrado (otorgando los grados académicos de bachiller y licenciado, además de los títulos profesionales), junto con 97 programas de magíster y 35 doctorados, en todas las áreas del conocimiento.

El proyecto educativo de pregrado, sustentado en la misión institucional, tiene como objetivo desarrollar en los estudiantes las competencias y las habilidades que otorgan una especialización profesional de excelencia y de nivel internacional. La formación que reciben nuestros alumnos los prepara para los desafíos que enfrentarán en la sociedad una vez que egresen.

A través de las carreras, los estudiantes pueden adquirir el conocimiento disciplinario específico que demanda una profesión o área del conocimiento, así como potenciar el rigor ético, el juicio crítico, la capacidad de solución de problemas, la habilidad de trabajar en equipo, las competencias asociadas al emprendimiento y la destreza para comunicarse efectivamente en castellano e inglés.

Los planes de estudios de pregrado consideran la entrega de dos grados académicos: Bachiller y Licenciado. Las carreras profesionales, además de los grados académicos, entregan un título profesional.

El Grado Académico de Bachiller, inserto en los programas curriculares de pregrado conducentes a licenciaturas y títulos profesionales, se otorga al aprobar 200 créditos de cursos fundantes y propios de cada licenciatura; además de créditos y requisitos asociados al Plan de Formación General. Corresponden aproximadamente a dos años de estudios y se distribuyen de la siguiente forma:

- 60 créditos de cursos correspondientes a disciplinas que constituyen la formación básica de la licenciatura respectiva.
- 60 créditos de otros cursos propios de su licenciatura, de concentración disciplinaria, los cuales son ramos regulares de la propia carrera y pueden ser de carácter disciplinario o introductorio al oficio específico de la misma.
- 60 créditos de cursos electivos impartidos por disciplinas diferentes a la propia. Estos cursos forman parte de los programas regulares de otras licenciaturas.
- 20 créditos de formación antropológica-ética y teológica.

La Licenciatura se otorga al completar los créditos requeridos (entre 400 y 500 cr.) por los currículos respectivos. Es un grado académico entregado exclusivamente por las universidades. Certifica los estudios sistemáticos en ciertas áreas del conocimiento que implican el desarrollo de la capacidad intelectual y creativa del alumno.

Los títulos profesionales, junto a la Licenciatura, acreditan la aprobación de un programa coherente de estudios universitarios, en el que se combinan armónicamente el conocimiento científico, la destreza de procedimientos y métodos, y el dominio técnico en un área determinada y su aplicación a la solución de problemas prácticos en ella. Todas las carreras contemplan la acreditación de habilidades comunicacionales en castellano e inglés.

## **Estructura curricular**

Los programas de pregrado están diseñados sobre la base de cursos disciplinarios, mínimos y optativos de profundización, que cada licenciatura o profesión requieren para una sólida formación, complementados con cursos electivos y requerimientos del Plan de Formación General.

A través de los cursos mínimos, los estudiantes acceden al conocimiento central de su programa de estudios; con los cursos optativos de profundización focalizan y especifican su interés profesional en áreas determinadas de sus carreras; y con los cursos electivos, adquieren un saber disciplinario de programas académicos diferentes al propio.

Los alumnos pueden inscribir los cursos de acuerdo a la secuencia diseñada para cada programa de estudios, o bien, continuando una ruta académica personal, restringida únicamente por el número de créditos que cada semestre las carreras exigen aprobar

## Postgrado

La Universidad dispone de una amplia oferta de magísteres y doctorados, destinados a licenciados y profesionales que desean complementar su formación o dedicarse a la investigación y a la docencia. Los magísteres tienen una duración promedio de dos años y los doctorados entre dos y cuatro años, dependiendo de la especialidad en que se cursan los estudios.

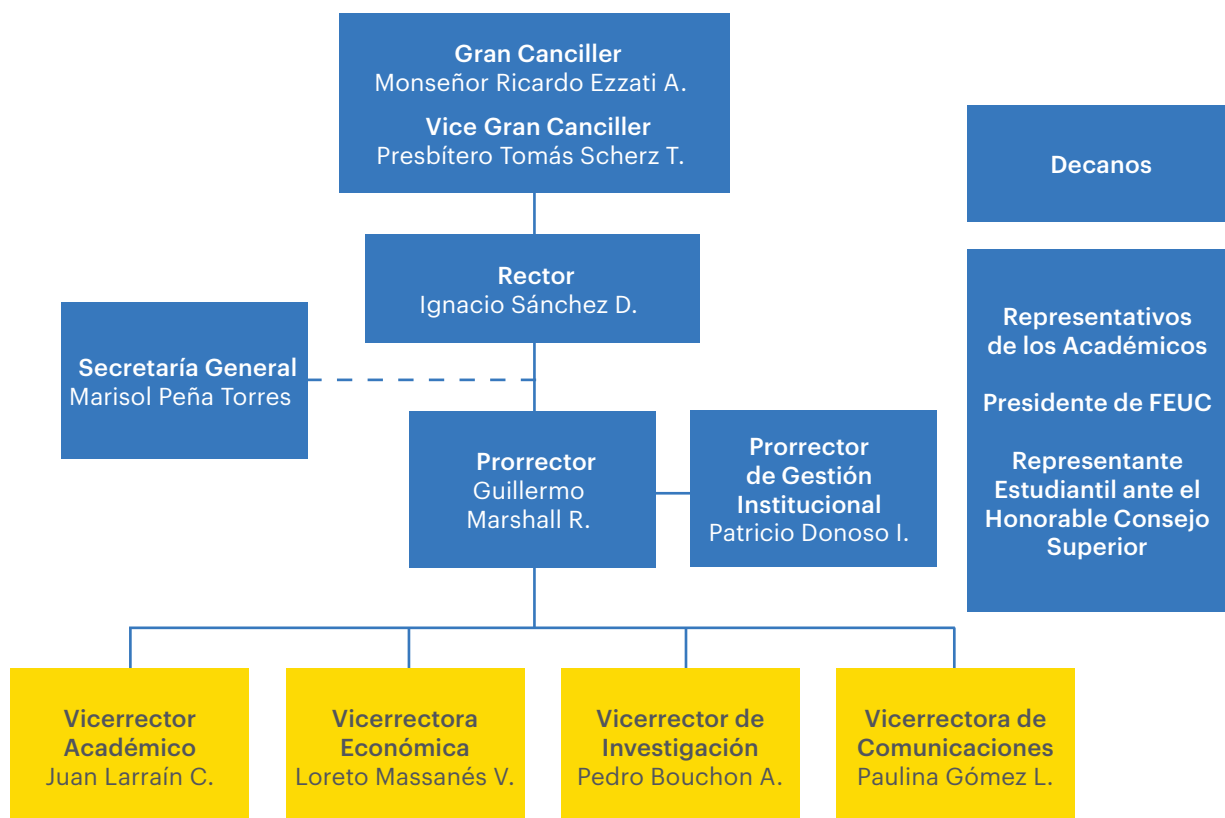
La Universidad confiere también los grados honoríficos de Doctor Scientiae et Honoris Causa y Doctor Honoris Causa.

## Postítulo

A continuación de los títulos profesionales se consideran los postítulos, programas conducentes a una especialización. A ellos se puede acceder, también, desde las licenciaturas. Tienen una duración promedio de un año y medio.

### 1.5 Organización

Las autoridades superiores de la Universidad son el Gran Canciller, el Vice Gran Canciller, el Honorable Consejo Superior, el rector, el prorector, el prorector de Gestión Institucional, el secretario general y los vicerrectores. Estas autoridades, junto con los decanos de las facultades, los representantes de los académicos y los representantes estudiantiles, conforman el Honorable Consejo Superior.



## Honorable Consejo Superior

El Honorable Consejo Superior, máximo organismo colegiado de la UC, es el que determina las líneas fundamentales de la política universitaria. Son miembros de este consejo el rector, el prorector, el prorector de Gestión

Institucional, el secretario general, los vicerrectores, los decanos de las 18 facultades, cuatro profesores representativos de los académicos, el presidente de la Federación de Estudiantes y, por invitación, el consejero superior elegido por los alumnos.

Está facultado para integrarlo el Gran Canciller o su representante, normalmente el Vice Gran Canciller. Cuando asiste el Gran Canciller, le corresponde la presidencia honoraria.

## Facultades y unidades académicas

La UC está conformada por 18 facultades más un instituto interdisciplinario, el Programa College UC y el campus Villarrica. Las facultades y las unidades académicas que las componen son las siguientes:

- Facultad de Agronomía e Ingeniería Forestal
  - Instituto de Física*
  - Instituto de Astrofísica*
- Facultad de Arquitectura, Diseño y Estudios Urbanos
  - Escuela de Arquitectura*
  - Escuela de Diseño*
  - Instituto de Estudios Urbanos*
- Facultad de Artes
  - Escuela de Arte*
  - Escuela de Teatro*
  - Instituto de Música*
- Facultad de Ciencias Biológicas
- Facultad de Ciencias Económicas y Administrativas
  - Escuela de Administración*
  - Instituto de Economía*
- Facultad de Ciencias Sociales
  - Escuela de Psicología*
  - Escuela de Trabajo Social*
  - Instituto de Sociología*
- Facultad de Comunicaciones
- Facultad de Derecho
- Facultad de Educación
- Facultad de Filosofía
  - Instituto de Estética*
  - Instituto de Filosofía*
- Facultad de Física
- Facultad de Historia, Geografía y Ciencia Política
  - Instituto de Historia*
  - Instituto de Geografía*
  - Instituto de Ciencia Política*
- Facultad de Ingeniería
  - Escuela de Ingeniería*
  - Escuela de Construcción Civil*
- Facultad de Letras
- Facultad de Matemáticas
- Facultad de Medicina
  - Escuela de Medicina*
  - Escuela de Enfermería*
- Facultad de Química
- Facultad de Teología
- Instituto de Ingeniería Biológica y Médica<sup>2</sup>
- Escuela de Gobierno<sup>3</sup>
- Instituto de Ingeniería Matemática y Computacional<sup>4</sup>
- College UC
- Campus Villarrica

2 Unidad académica interdisciplinaria creada el año 2016 que pertenece simultáneamente a las facultades de Ingeniería, Medicina y Ciencias Biológicas.

3 Unidad académica interdisciplinaria creada el año 2016 y que pertenece simultáneamente a las facultades de Ciencias Económicas y Administrativas; Ciencias Sociales; Derecho; Historia, Geografía y Ciencia Política; e Ingeniería.

4 Unidad académica interdisciplinaria inaugurada el año 2018 y que pertenece simultáneamente a las facultades de Ingeniería y Matemática.

## Autoridades

### Dirección Superior

Gran Canciller	Monseñor Ricardo Ezzati Andrello
Vice Gran Canciller	Presbítero Tomás Scherz T.
Rector	Ignacio Sánchez Díaz
Prorrector	Guillermo Marshall Rivera
Prorrector de Gestión Institucional	Patricio Donoso Ibáñez
Secretaría General	Marisol Peña Torres
Vicerrector Académico	Juan Agustín Larraín Correa
Vicerrector de Investigación	Pedro Bouchon Aguirre
Vicerrectora Económica	Loreto Massanés Vogel
Vicerrectora de Comunicaciones	Paulina Gómez Lorenzini

### Decanos de facultades

Agronomía e Ingeniería Forestal	Rodrigo Figueroa Espinoza
Arquitectura, Diseño y Estudios Urbanos	Mario Ubilla Sanz
Artes	Luis Antonio Prato Escárate
Ciencias Biológicas	Juan Correa Maldonado
Ciencias Económicas y Administrativas	José Miguel Sánchez Callejas
Ciencias Sociales	Eduardo Valenzuela Carvallo
Comunicaciones	Eduardo Arriagada Cardini
Derecho	Carlos Frontaura Rivera
Educación	Lorena Medina Morales
Filosofía	Olof Page Depolo
Física	Máximo Bañados Lira
Historia, Geografía y Ciencia Política	Patricio Bernedo Pinto
Ingeniería	Juan Carlos de la Llera Martín
Letras	Patricio Lizama Améstica
Matemáticas	Mario Ponce Acevedo
Medicina	Felipe Heusser Risopatrón
Química	Bárbara Loeb Luschow
Teología	Joaquín Silva Soler

...and the ...

...and the ...

...and the ...

...and the ...

...and the ...

...and the ...

...and the ...

**/02.**  
ESTUDIANTES

## 2. ESTUDIANTES

### 2.1 Alumnos regulares

Al primer semestre de 2018, la UC cuenta con 31.270 alumnos regulares totales: 26.197 de pregrado, 3.160 de magíster, 1.169 de doctorado y 744 de postítulo.

Evolución del número de alumnos regulares UC por nivel (al primer semestre de cada año)

	2010	2011	2012	2013	2014	2015	2016	2017	2018
<b>Pregrado</b>	19.836	20.107	20.868	21.615	22.654	23.613	24.446	25.378	26.197
<b>Magíster</b>	2.380	2.596	2.900	3.038	3.098	3.048	3.419	3.159	3.160
<b>Doctorado</b>	788	868	895	907	942	1.027	1.121	1.118	1.169
<b>Postítulo</b>	763	653	602	635	625	623	717	778	744
<b>Total</b>	<b>23.767</b>	<b>24.224</b>	<b>25.265</b>	<b>26.195</b>	<b>27.319</b>	<b>28.311</b>	<b>29.703</b>	<b>30.433</b>	<b>31.270</b>

Fuente: Dirección de Análisis Institucional y Planificación, Prorectoría.

Al primer semestre de 2018, un 51,9% de los alumnos totales de la UC son mujeres. Considerando solo pregrado, el porcentaje de mujeres aumenta a un 53,4%. A nivel de postgrado, los estudiantes son mayoritariamente hombres: un 58,0% de los alumnos de magíster y un 56,4% de los de doctorado son de sexo masculino.

Nº alumnos regulares UC por nivel y género, año 2018

Nivel	Mujeres	Hombres	Total
<b>Pregrado</b>	14.002	12.195	26.197
<b>Magíster</b>	1.327	1.833	3.160
<b>Doctorado</b>	510	659	1.169
<b>Postítulo</b>	387	357	744
<b>Total</b>	<b>16.226</b>	<b>15.044</b>	<b>31.270</b>

Fuente: Dirección de Análisis Institucional y Planificación, Prorectoría.

San Joaquín es el campus que concentra la mayor cantidad de alumnos: un 70,4% del total de alumnos regulares y un 74,2% de los estudiantes de pregrado pertenecen a ese campus.

Nº alumnos regulares UC por nivel y campus año 2018

Nivel	Casa Central	Campus San Joaquín	Campus Lo Contador	Campus Oriente	Campus Villarrica	Total
<b>Pregrado</b>	4.002	19.436	1.555	943	261	26.197
<b>Magíster</b>	1.117	1.665	319	59		3.160
<b>Doctorado</b>	294	809	47	19		1.169
<b>Postítulo</b>	639	105				744
<b>Total</b>	<b>6.052</b>	<b>22.015</b>	<b>1.921</b>	<b>1.021</b>	<b>261</b>	<b>31.270</b>

Fuente: Dirección de Análisis Institucional y Planificación, Prorectoría.

## N° alumnos regulares por nivel y unidad académica, año 2018

Unidad Académica	Pregrado	Magíster	Doctorado	Postítulo	Total
Facultad de Agronomía e Ingeniería Forestal	1.212	78	46		1.336
Facultad de Arquitectura, Diseño y Estudios Urbanos	1.555	319	47		1.921
Escuela de Diseño	802	64			884
Escuela de Arquitectura	729	201	47		977
Instituto de Estudios Urbanos y Territoriales	6	54			60
Facultad de Artes	842	19	19		880
Escuela de Arte	352	19	19		390
Escuela de Teatro	202				202
Instituto de Música	288				288
Facultad de Ciencias Biológicas	679		199		878
Facultad de Ciencias Económicas y Administrativas	2.122	646	11		2.779
Facultad de Ciencias Sociales	1.587	175	79		1.841
Escuela de Psicología	827	91	58		976
Instituto de Sociología	514	56	21		591
Escuela de Trabajo Social	246	28			274
Facultad de Comunicaciones	747	105	12		864
Facultad de Derecho	1723	335	17		2.075
Facultad de Educación	1.559	237	49		1.845
Facultad de Filosofía	169	40	38		247
Instituto de Filosofía	121		38		159
Instituto de Estética	48	40			88
Facultad de Física	312	67	51		430
Instituto de Física	176	57	38		271
Instituto de Astrofísica	136	10	13		159
Facultad de Historia, Geografía y Ciencia Política	880	109	82		1.071
Instituto de Historia	303	35	28		366
Instituto de Geografía	341	41	34		416
Instituto de Ciencia Política	236	33	20		289
Facultad de Ingeniería	5.678	729	267	16	6.690
Escuela de Ingeniería	4.611	672	267	16	5.566
Escuela de Construcción Civil	1.067	57			1.124
Facultad de Letras	457	51	71		579
Facultad de Matemáticas	218	72	40		330
Facultad de Medicina	3.045	115	66	726	3.992
Escuela de Medicina	853	128	66	637	1.684
Escuela de Enfermería	629	27		28	684
Odontología	435			61	496
Ciencias de la Salud	1.128				1.128
Facultad de Química	661		65		726
Facultad de Teología	151	23	10		184
College	2.286				2.286
Pedagogía en Religión Católica	53			2	55
Campus Villarrica	261				261
<b>Total Santiago</b>	<b>25.936</b>	<b>3.160</b>	<b>1.169</b>	<b>744</b>	<b>31.009</b>
<b>Total UC</b>	<b>26.197</b>	<b>3.160</b>	<b>1.169</b>	<b>744</b>	<b>31.270</b>

Fuente: Dirección de Análisis Institucional y Planificación, Prorectoría.



### Evolución del N° de alumnos regulares de pregrado por carrera (al primer semestre de cada año)

Carrera	2010	2011	2012	2013	2014	2015	2016	2017	2018
Actuación	199	190	201	176	175	177	181	198	202
Agronomía	1.316	1.312	1.316	1.311	1.277	1.230	1.188	1.196	1.212
Antropología				34	70	105	153	186	213
Arquitectura	693	678	652	646	671	702	701	731	729
Arte	387	379	365	361	346	358	377	348	352
Astronomía	129	115	106	112	107	125	138	147	146
Bachillerato en Ciencias	75	3	1	1	0	0	0	0	
Bachillerato en Ciencias Sociales	34	5	2	1	2	1	0	0	
Bachillerato en Teología	113	106	164	169	203	190	182	157	151
Biología	343	303	281	273	265	264	269	279	290
Biología Marina	73	92	117	133	153	157	144	146	136
Bioquímica	208	209	206	215	228	245	239	250	253
Ciencia Política	193	211	218	220	230	229	218	230	236
College Artes y Humanidades	108	146	184	191	176	172	160	176	172
College CC.NN. y Matemáticas	525	614	756	825	958	1.030	1.015	1.034	1.057
College Ciencias Sociales	564	627	801	801	867	909	957	995	1.057
Construcción Civil	928	950	949	949	962	1.001	1.012	1.017	1.067
Derecho	1.517	1.534	1.558	1.573	1.586	1.633	1.660	1.713	1.723
Diseño	540	588	635	584	622	683	726	759	820
Enfermería	543	548	569	583	590	587	590	593	629
Estética	49	54	51	45	37	45	55	47	48
Estudios Pastorales	55	44	42	30	20	9	1	0	
Filosofía	45	34	73	91	93	105	109	103	121
Física	114	95	95	95	111	122	122	136	166
Fonoaudiología				57	119	177	246	304	330
Formación de Periodistas para Licenciados	11	9	58	6	11	11	7	9	14
Formación Pedagógica para Licenciados	96	91	98	91	98	124	124	148	108
Geografía	274	282	293	313	316	318	346	353	341
Historia	350	341	355	350	323	320	308	285	303
Ingeniería	3.231	3.362	3.461	3.704	3.979	4.141	4.348	4.499	4.611
Ingeniería Comercial	1.493	1.528	1.550	1.577	1.591	1.703	1.836	2.004	2.122
Kinesiología			84	172	244	324	405	455	461
Letras - Plan común	1	0	0	0	0	1	1	0	
Letras M/Lingüística y Lit. Hispánicas	302	300	279	305	300	304	295	293	294
Letras M/Lingüística y Lit. Inglesas	153	144	144	137	141	152	169	162	163
Licenciatura en Ciencias Religiosas	1	1	2	2			0	0	
Licenciatura en Economía	1	0	0	0	1	1	0	0	
Licenciatura en Matemática	215	199	187	168	165	174	170	177	188
Estadística									30
Medicina	798	813	816	832	843	845	828	839	853

Música	157	157	156	238	258	262	255	272	288
Nutrición			70	130	196	250	316	339	337
Odontología	131	199	275	326	379	407	423	430	435
Ped. Educación Media en Cs. Naturales y Biología				4	22	40	48	63	93
Ped. Educación Media en Física				1	13	18	24	33	40
Ped. Educación Media en Matemática				26	65	94	125	145	174
Ped. Educación Media en Química				3	15	29	31	47	59
Ped. Inglés									36
Ped. Educación Parvularia (Santiago)	377	334	303	321	310	292	270	287	302
Ped. Educación Parvularia (Villarrica)				26	50	61	81	96	113
Ped. Religión Católica						25	32	44	53
Ped. General Básica (Santiago)	749	772	795	839	843	766	771	776	747
Ped. General Básica (Villarrica)	234	224	189	159	153	141	137	130	148
Periodismo/Dirección Audiovisual/Publicidad	605	592	503	580	607	646	695	715	733
Planificación Urbana						1	2	3	6
Psicología	710	706	721	695	731	786	806	829	827
Química	162	160	154	141	158	174	174	180	185
Química y Farmacia	466	486	467	439	450	441	452	467	476
Sociología	334	331	339	323	307	296	291	305	301
Teología - Plan común	26	20	3	0					
Trabajo Social	208	219	224	231	216	210	233	248	246
<b>Total Santiago</b>	<b>19.602</b>	<b>19.883</b>	<b>20.679</b>	<b>21.430</b>	<b>22.450</b>	<b>23.411</b>	<b>24.228</b>	<b>25.152</b>	<b>25.936</b>
<b>Total UC</b>	<b>19.836</b>	<b>20.107</b>	<b>20.868</b>	<b>21.615</b>	<b>22.653</b>	<b>23.613</b>	<b>24.446</b>	<b>25.378</b>	<b>26.197</b>

Fuente: Dirección de Análisis Institucional y Planificación, Prorectoría.

## 2.2 Admisión a pregrado

### Proceso de selección vía PSU

Durante el proceso de selección 2018, la UC ofreció 5.000 vacantes de admisión ordinaria para sus diferentes carreras de pregrado (vía Prueba de Selección Universitaria, PSU) y 5.445 alumnos fueron seleccionados.

#### Resumen Procesos de Selección (Vía PSU) a la UC, años 2010-2018

		2010	2011	2012	2013	2014	2015	2016	2017	2018
SANTIAGO	N° seleccionados	4.400	4.458	4.720	4.820	4.864	4.906	5.054	5.285	5.398
	Máximo puntaje de selección	836,3	832,3	832,6	838,9	835,5	837,4	831,3	835,5	841,6
	Promedio puntaje de selección	701,5	700,8	695,7	697,4	702,1	704,9	704,0	705,1	705,9
	Mínimo puntaje de selección	600,1	603,8	600,1	600,0	603,1	600,7	601,0	600,3	517,5
VILLARRICA	N° seleccionados	65	48	34	33	38	35	41	28	47
	Máximo puntaje de selección	650,4	615,1	659,3	664,8	694,1	687,3	679,9	706,3	747,2
	Promedio puntaje de selección	532,0	552,4	557,5	553,6	575,0	583,3	563,1	569,9	577,3
	Mínimo puntaje de selección	500,3	501,7	502,9	501,2	503,7	505,6	502,1	504,1	503,1
TOTAL UC	N° seleccionados	<b>4.465</b>	<b>4.506</b>	<b>4.754</b>	<b>4.853</b>	<b>4.902</b>	<b>4.941</b>	<b>5.095</b>	<b>5.313</b>	<b>5.445</b>
	Máximo puntaje de selección	<b>836,3</b>	<b>832,3</b>	<b>832,6</b>	<b>838,9</b>	<b>835,5</b>	<b>837,4</b>	<b>831,3</b>	<b>835,5</b>	<b>841,6</b>
	Promedio puntaje de selección	<b>699,0</b>	<b>699,2</b>	<b>694,7</b>	<b>696,4</b>	<b>701,9</b>	<b>704,1</b>	<b>702,9</b>	<b>704,3</b>	<b>704,7</b>
	Mínimo puntaje de selección	<b>500,3</b>	<b>501,7</b>	<b>502,9</b>	<b>501,2</b>	<b>503,7</b>	<b>505,6</b>	<b>502,1</b>	<b>504,1</b>	<b>503,1</b>

Fuente: Dirección de Análisis Institucional y Planificación, Prorectoría.

Cabe destacar que el 52% de los 100 mejores puntajes PSU y el 53,5% de los puntajes nacionales del año 2017 postularon a la UC en primera preferencia durante el proceso de selección 2018.

#### Postulantes con los mejores promedios PSU de Lenguaje y Matemática 2018

	UC	U. de Chile	Otras
100 mejores	52,0%	31,6%	16,3%
500 mejores	52,5%	28,7%	18,9%
1.000 mejores	46,5%	28,3%	25,2%
4.000 mejores	36,5%	26,6%	36,9%

Fuente: Dirección de Análisis Institucional y Planificación, Prorectoría.

#### Distribución de puntajes nacionales por universidad, años 2017 y 2018

	2017	2018
N° personas con puntajes nacionales	153	142
% UC	51,0%	53,5%
% U. de Chile	24,8%	31,7%
% Otras universidades	24,2%	14,8%

Fuente: Dirección de Análisis Institucional y Planificación, Prorectoría.

## N° puntajes nacionales seleccionados en la UC por carrera, año 2018

Carrera	N°
Ingeniería	43
Medicina	11
Ingeniería Comercial	6
Derecho	5
Matemática	4
Astronomía	2
Física	2
Arquitectura	1
College Ciencias Naturales y Matemáticas	1
Pedagogía General Básica	1
<b>Total general</b>	<b>76</b>

Fuente: Dirección de Análisis Institucional y Planificación, Prorectoría.

## Seleccionados UC vía admisión ordinaria (PSU) y puntajes de selección por carrera, año 2018

Carrera	N° Seleccionados	Máximo puntaje de selección	Promedio puntaje de selección	Mínimo puntaje de selección
Arquitectura	142	811,4	723,3	694,9
Arte	85	761,6	664,8	625,5
Diseño	189	788,1	681,4	638,9
Actuación	41	761,7	704,8	669,4
Letras M/Lingüística y Literatura Hispánicas	64	780,9	681,1	622,9
Letras M/Lingüística y Literatura Inglesas	38	772,5	674,5	630,0
Bioquímica	46	813,3	735,0	701,5
Biología	69	793,5	682,0	643,6
Biología Marina	35	757,8	656,7	630,8
Agronomía e Ingeniería Forestal	256	773,3	643,5	607,0
Ingeniería Comercial	439	825,1	743,1	714,9
Teología	2	716,4	698,0	679,5
Psicología	108	807,6	731,4	705,6
Trabajo Social	53	742,4	656,8	633,8
Sociología	67	791,8	703,4	665,3
Derecho	316	816,9	743,5	714,3
Antropología	57	783,3	685,7	658,7
Pedagogía en Religión Católica	12	606,4	565,6	517,5
Pedagogía General Básica	154	782,8	652,1	601,0
Pedagogía en Educación Parvularia	85	744,0	638,5	600,0
College Artes y Humanidades	56	762,5	669,7	634,9
College Ciencias Naturales y Matemáticas	452	793,5	713,7	683,7
College Ciencias Sociales	392	807,4	662,3	629,9
Filosofía	34	752,6	645,6	605,4
Física	35	825,6	744,3	710,5

Carrera	N° Seleccionados	Máximo puntaje de selección	Promedio puntaje de selección	Mínimo puntaje de selección
Astronomía	32	822,3	757,9	727,6
Geografía	54	735,8	660,9	630,9
Historia	64	793,9	712,2	670,1
Ciencia Política	38	766,7	717,8	686,6
Construcción Civil	229	746,8	648,5	618,6
Ingeniería	672	836,0	768,7	739,1
Pedagogía en Educación Media en Ciencias Naturales y Biología	50	799,4	671,3	621,8
Pedagogía en Educación Media en Química	32	788,6	648,6	601,1
Pedagogía en Educación Media en Matemática	46	773,2	717,7	685,0
Pedagogía en Educación Media en Física	12	809,0	729,1	680,8
Periodismo - Dirección Audiovisual - Publicidad	131	791,2	701,6	667,9
Estadística	33	793,0	694,8	656,1
Matemática	44	825,6	725,9	673,3
Química	39	735,8	666,8	644,6
Química y Farmacia	76	790,5	709,2	683,3
Odontología	74	782,5	729,0	712,0
Enfermería	150	778,7	717,2	698,3
Medicina	95	841,6	808,5	798,5
Música	42	819,7	703,8	622,3
Nutrición y Dietética	60	767,3	694,6	664,9
Kinesiología	94	765,3	686,8	656,9
Fonoaudiología	64	729,2	666,0	641,2
Pedagogía en Inglés	40	725,7	658,0	628,2
Pedagogía General Básica (Villarrica)	28	695,7	593,1	511,5
Pedagogía en Educación Parvularia (Villarrica)	19	747,2	554,0	503,1
<b>Total general</b>	<b>5.445</b>	<b>841,6</b>	<b>704,7</b>	<b>503,1</b>

Fuente: Dirección de Análisis Institucional y Planificación, Prorectoría.

## 2.3 Matrícula de primer año

En los últimos 9 años, los alumnos ingresados a pregrado en la UC han aumentado en un 29,4% pasando desde 4.622 en el año 2010 a 5.979 en el 2018. La admisión ordinaria (vía PSU) ha experimentado un incremento de un 33,7% en el mismo período.

### N° alumnos de pregrado ingresados a la UC según vía de admisión, años 2010-2018

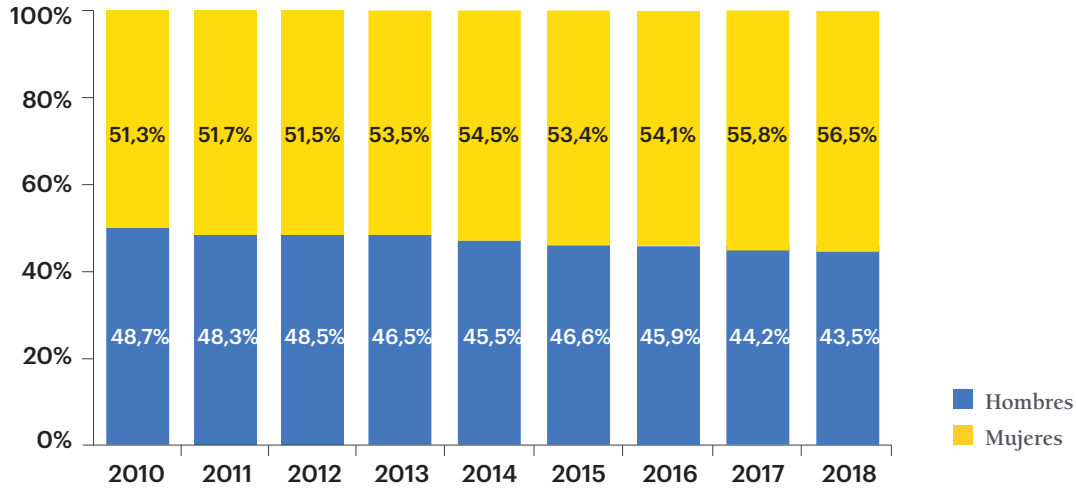
	2010	2011	2012	2013	2014	2015	2016	2017	2018
<b>Admisión Ordinaria</b>	3.773	3.770	4.374	4.463	4.517	4.565	4.717	4.847	5.046
<b>Admisión Especial y Complementaria</b>	849	773	887	922	1.030	1.064	1.082	1.118	933*
<b>Total</b>	<b>4.622</b>	<b>4.543</b>	<b>5.261</b>	<b>5.385</b>	<b>5.547</b>	<b>5.629</b>	<b>5.799</b>	<b>5.965</b>	<b>5.979</b>

\*Cifra admisión especial y complementaria 2018 considera sólo el primer semestre.

Fuente: Dirección de Análisis Institucional y Planificación, Prorectoría.

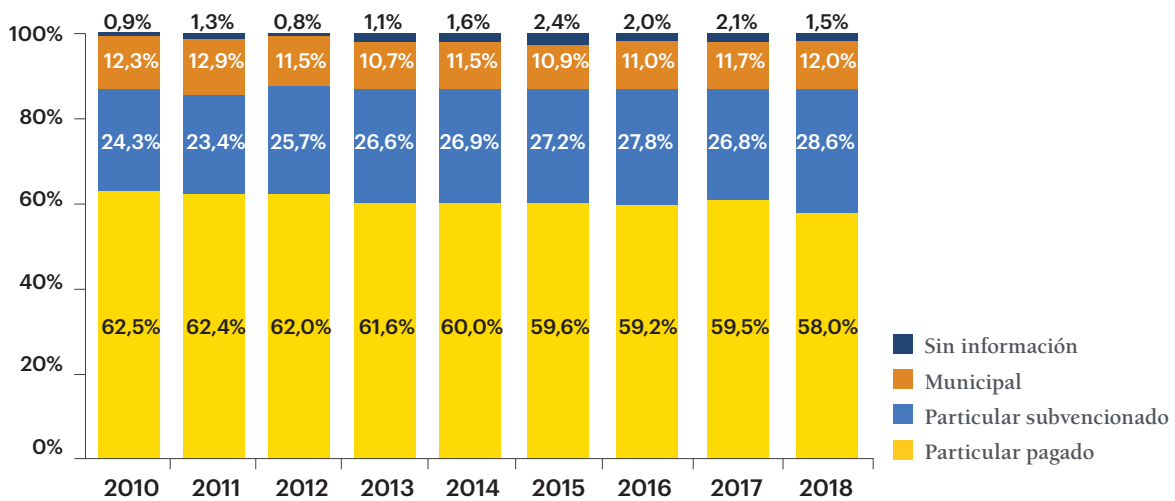
## Caracterización de la admisión

### Composición de la admisión según sexo, cohortes 2010-2018



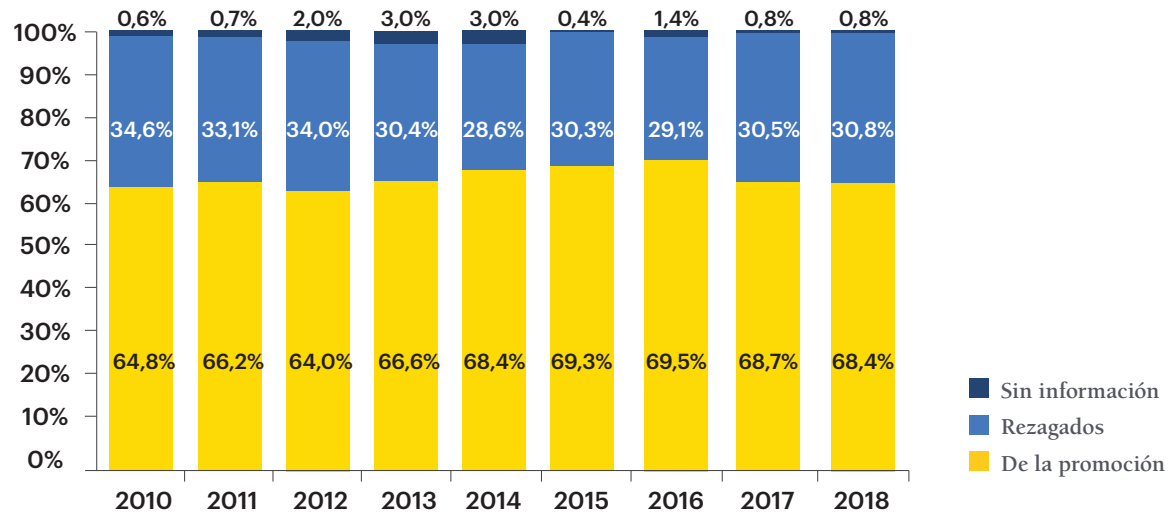
Fuente: Dirección de Análisis Institucional y Planificación, Prorectoría.

### Composición de la admisión según dependencia educacional, cohortes 2010 a 2018



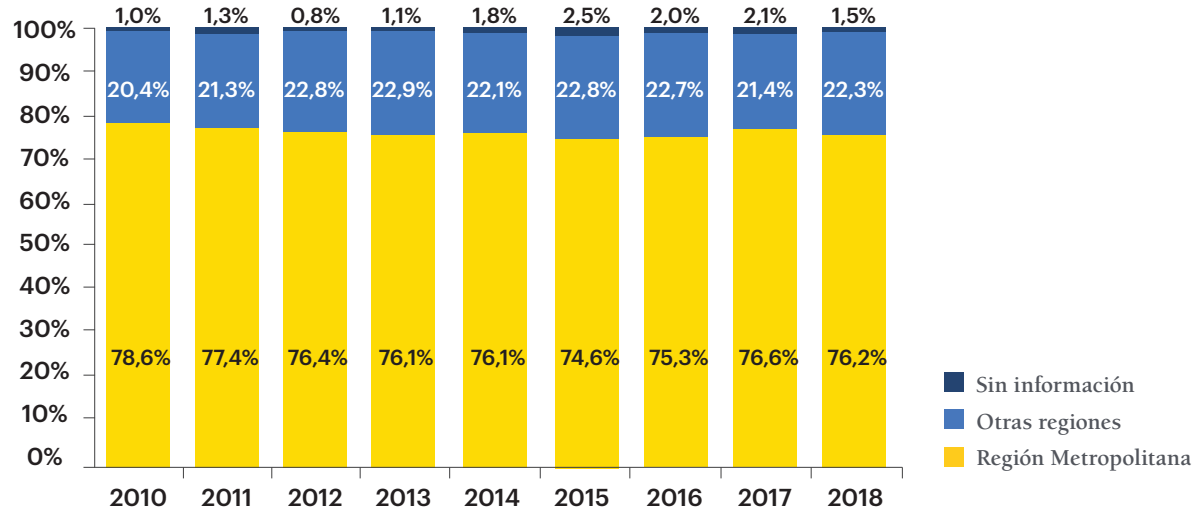
Fuente: Dirección de Análisis Institucional y Planificación, Prorectoría.

Composición de la admisión según año de egreso de la enseñanza media, cohortes 2010-2018



Fuente: Dirección de Análisis Institucional y Planificación, Prorectoría.

Composición de la admisión según origen geográfico, cohortes 2010-2018

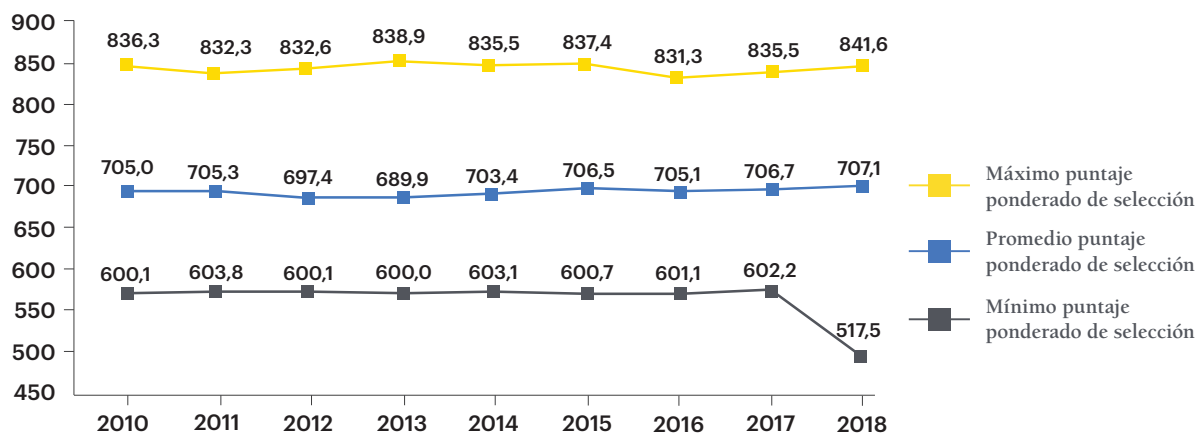


Fuente: Dirección de Análisis Institucional y Planificación, Prorectoría.

## Puntajes de alumnos matriculados

El siguiente cuadro muestra el puntaje ponderado de selección de los alumnos ingresados a la UC vía admisión ordinaria. Esto es, la ponderación según lo exigido por cada carrera de los puntajes de la PSU (tanto las pruebas obligatorias como las optativas), las notas de enseñanza media y el ranking de notas.

### Evolución del puntaje ponderado de selección de los alumnos matriculados vía admisión ordinaria, cohortes 2010-2018



### Evolución del N° de alumnos ingresados por carrera (admisión), años 2000-2018

Carrera	2010	2011	2012	2013	2014	2015	2016	2017	2018	Total general
Actuación	44	43	44	47	47	50	44	47	47	413
Agronomía e Ingeniería Forestal	262	247	273	261	263	254	246	252	238	2.296
Antropología - Arqueología				35	42	35	50	49	61	272
Arquitectura	125	126	131	134	142	127	163	166	156	1.270
Arte	96	94	102	93	84	97	94	95	95	850
Astronomía	28	33	33	40	38	45	43	43	42	345
Bachillerato en Teología	51	36	91	65	71	61	51	40	47	513
Biología	75	74	73	67	69	75	73	72	74	652
Biología Marina	36	36	40	35	44	38	33	36	36	334
Bioquímica	43	47	51	58	50	53	51	60	57	470
Ciencia Política	47	47	50	45	46	52	51	46	49	433
College Artes y Humanidades	65	71	76	66	60	63	57	69	60	587
College CC.NN. y Matemáticas	318	320	426	418	448	445	449	444	418	3.686
College Ciencias Sociales	337	287	434	330	350	363	374	382	384	3.241
Construcción Civil	199	210	221	203	197	203	209	217	233	1.892
Derecho	274	271	285	318	319	315	331	328	348	2.789
Diseño	135	135	140	145	172	165	208	204	194	1.498
Enfermería	114	112	134	115	115	116	113	121	150	1.090
Estética	27	26	20	8	17	31	28	21	22	200

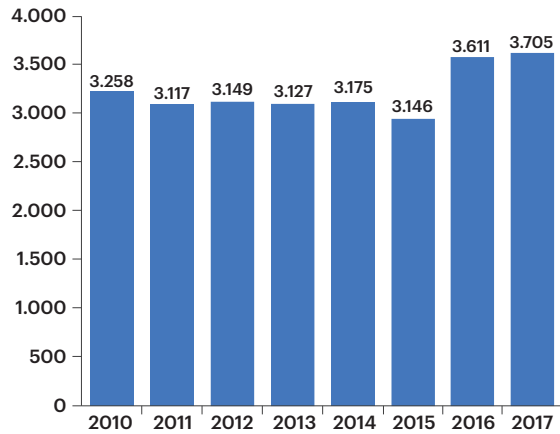


Carrera	2010	2011	2012	2013	2014	2015	2016	2017	2018	Total general
Estudios Pastorales	21	17	21	2	1					62
Filosofía	18	21	44	37	34	33	31	32	32	282
Física	35	38	29	35	41	39	39	41	52	349
Fonoaudiología				58	65	67	78	66	65	399
Formación de Periodistas para Licenciados	4	5	2	1	9	4	5	6	8	44
Formación Pedagógica para Licenciados	97	92	98	90	102	127	126	146	108	986
Geografía	57	63	67	74	64	67	76	62	54	584
Historia	89	85	85	87	78	73	81	80	69	727
Ingeniería	553	584	604	762	783	759	771	768	771	6.355
Ingeniería Comercial	264	271	272	281	278	369	419	467	454	3.075
Kinesiología			88	100	90	99	102	100	90	669
Letras M/Lingüística y Lit. Hispánicas	76	72	73	89	75	76	75	75	72	683
Letras M/Lingüística y Lit. Inglesas	40	37	41	43	39	49	48	43	43	383
Licenciatura en Ciencias Económicas				1						1
Licenciatura en Matemática	67	76	68	47	47	47	47	46	47	492
Estadística									30	30
Medicina	101	100	106	101	103	104	83	105	109	912
Música	48	35	43	112	75	71	61	67	73	585
Nutrición y Dietética			72	68	74	72	82	76	70	514
Odontología	65	71	85	73	73	79	80	75	81	682
Ped. Educación Media en CC.NN. y Biología				4	21	21	12	20	45	123
Ped. Educación Media en Física				2	11	10	9	14	15	61
Ped. Educación Media en Matemática				29	44	43	46	50	49	261
Ped. Educación Media en Química				3	13	15	7	20	25	83
Ped. Inglés									37	37
Ped. Educación Parvularia (Santiago)	70	73	84	83	68	62	64	88	88	680
Ped. Educación Parvularia (Villarrica)				27	28	18	25	29	31	158
Ped. General Básica (Santiago)	174	183	207	180	169	142	154	191	156	1.556
Ped. General Básica (Villarrica)	49	37	33	20	37	38	39	22	39	314
Pedagogía en Religión Católica						25	15	20	16	76
Periodismo - Dirección Audiovisual - Publicidad	125	111	135	150	154	141	150	147	150	1.263
Psicología	128	122	127	112	136	137	137	146	138	1.183
Química	36	39	36	29	51	48	42	42	39	362
Química y Farmacia	104	89	89	89	94	95	91	96	88	835
Sociología	70	64	70	63	62	61	70	72	67	599
Trabajo Social	55	43	58	50	54	50	66	61	57	494
<b>Total general</b>	<b>4.622</b>	<b>4.543</b>	<b>5.261</b>	<b>5.385</b>	<b>5.547</b>	<b>5.629</b>	<b>5.799</b>	<b>5.965</b>	<b>5.979</b>	<b>48.730</b>

Fuente: Dirección de Análisis Institucional y Planificación, Prorectoría.

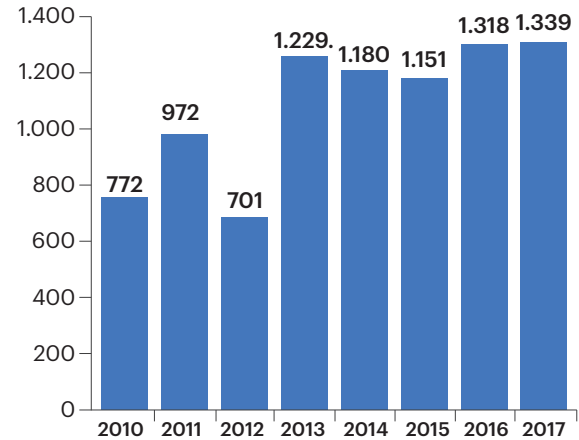
## 2.4 Titulados y graduados

N° titulados de pregrado UC,  
años 2010-2017



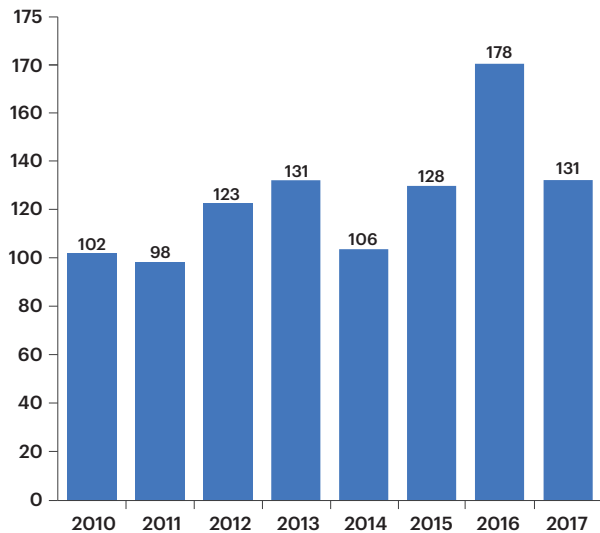
Fuente: Dirección de Análisis Institucional  
y Planificación, Prorectoría.

N° graduados de magíster UC,  
años 2010-2017



Fuente: Dirección de Análisis Institucional  
y Planificación, Prorectoría.

N° graduados de doctorado UC,  
años 2010-2017



Fuente: Dirección de Análisis Institucional  
y Planificación, Prorectoría.

## Titulados y graduados por año según sexo

	2010	2011	2012	2013	2014	2015	2016	2017
<b>Pregrado</b>								
Mujeres	1.682	1.594	1.647	1.631	1.707	1.654	2.030	2.063
Hombres	1.576	1.523	1.502	1.496	1.468	1.492	1.581	1.642
<b>Magíster</b>								
Mujeres	297	360	286	478	430	487	576	575
Hombres	475	612	415	751	750	664	742	764
<b>Doctorado</b>								
Mujeres	45	48	58	59	45	68	75	64
Hombres	57	50	65	72	61	60	103	67

**/03.**  
PERSONAL  
ACADÉMICO Y  
ADMINISTRATIVO

## 3. PERSONAL ACADÉMICO Y ADMINISTRATIVO

### 3.1 Planta académica

La planta académica de la UC está conformada por un total de 3.555 académicos que representan 2.306 Jornadas Completas Equivalentes (JCE). Un 89% de las JCE tiene postgrado. Al considerar a los profesores de jornada completa, los que a su vez representan el 77,8% del total de JCE, el porcentaje de perfeccionamiento llega al 93,6%.

#### Nº profesores UC según tipo de jornada y sexo, año 2018

	Mujeres	Hombres	Total
Jornada completa	700	1.150	1.850
Media jornada	260	239	499
Jornada Parcial	467	739	1.206
<b>Total</b>	<b>1.427</b>	<b>2.128</b>	<b>3.555</b>

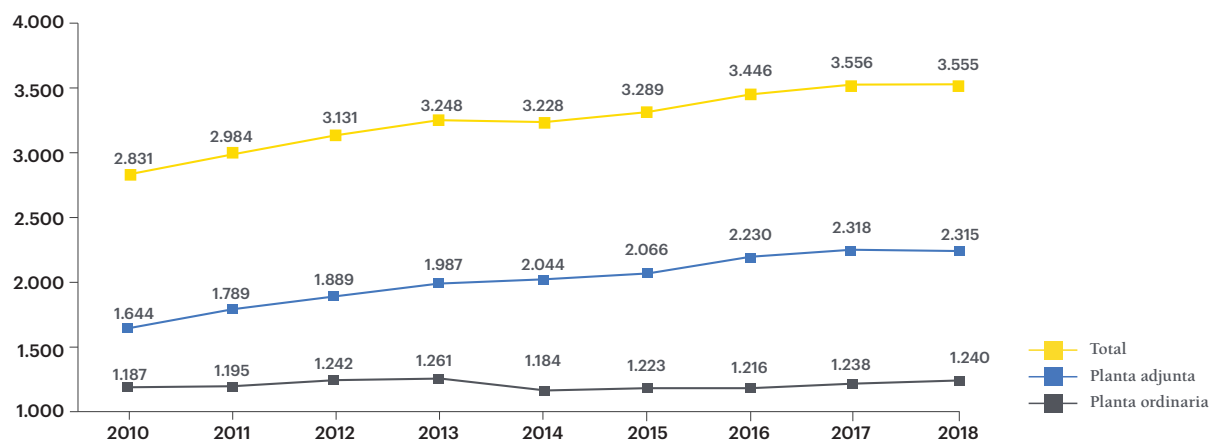
Fuente: Dirección Académica de Desarrollo, Vicerrectoría Académica.

#### JCE según nivel de perfeccionamiento y tipo de jornada, año 2018

	Jornada completa	Media jornada	Jornada parcial	Total
Doctorado o especialidad médica	1.332,7	109,5	64,5	1.506,6
Magíster o postítulo	346,1	92,6	106,8	545,5
Título o licenciatura	114,3	54,2	84,6	253,1
Sin Título			0,8	0,8
<b>Total</b>	<b>1.793,0</b>	<b>256,3</b>	<b>256,7</b>	<b>2.306,0</b>

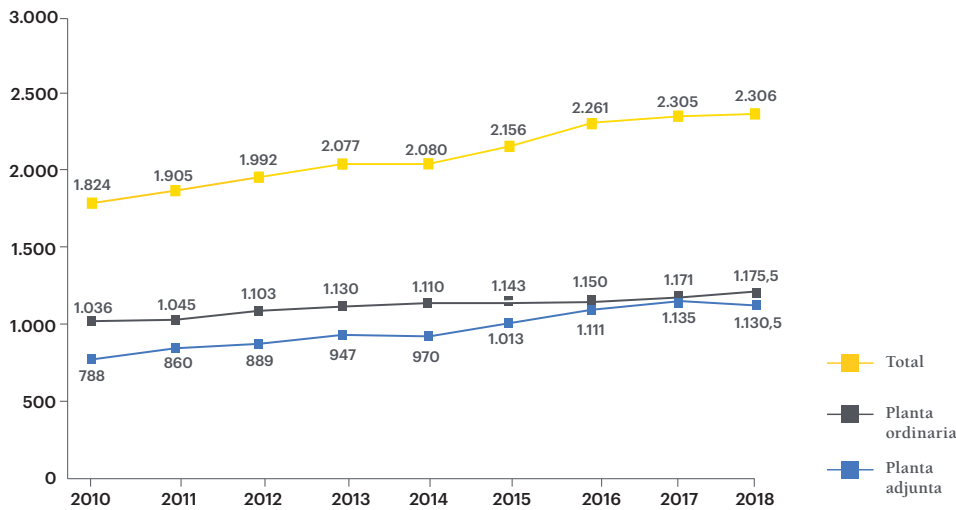
Fuente: Dirección Académica de Desarrollo, Vicerrectoría Académica.

#### Evolución de la planta académica UC por tipo de planta (en Nº de profesores) 2018



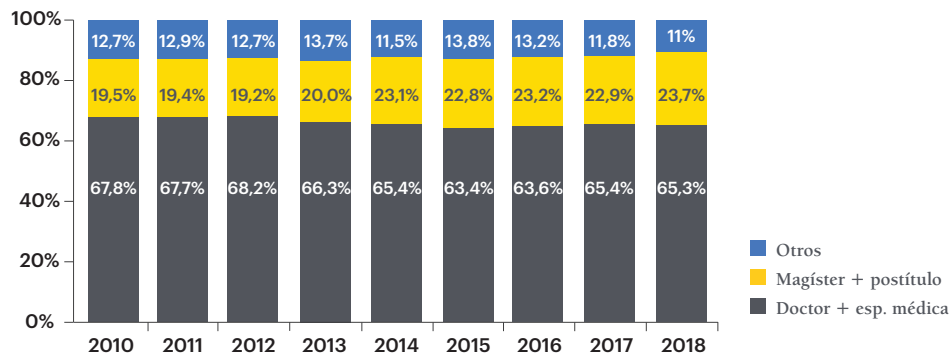
Fuente: Dirección Académica de Desarrollo, Vicerrectoría Académica.

## Evolución de la planta académica UC por tipo de planta (en JCE) 2018



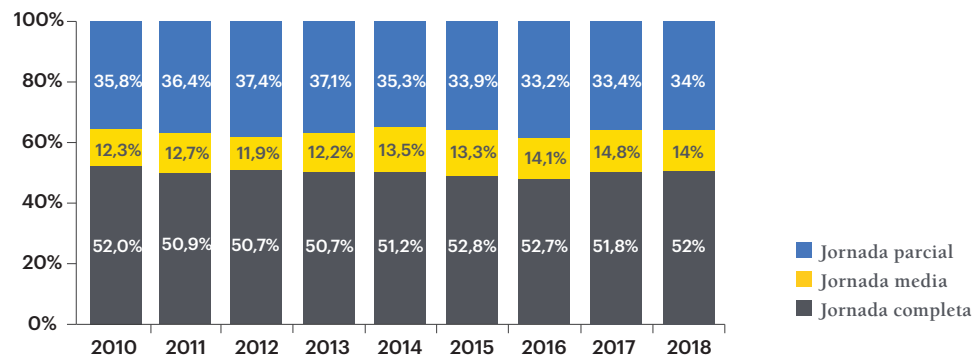
Fuente: Dirección Académica de Desarrollo, Vicerrectoría Académica.

## Evolución del nivel de perfeccionamiento de la planta académica UC (JCE) 2018



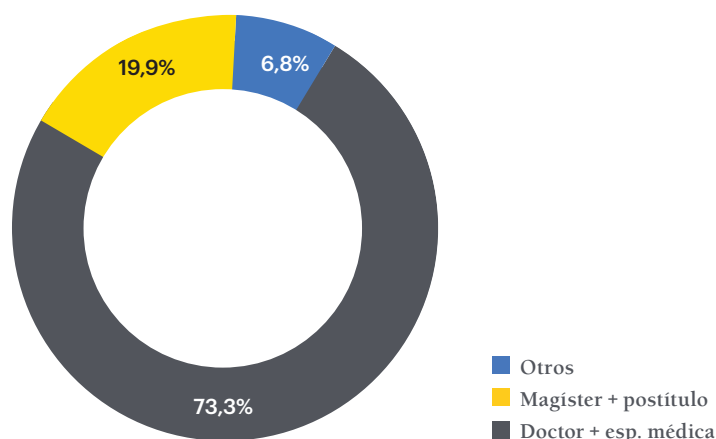
Fuente: Dirección Académica de Desarrollo, Vicerrectoría Académica.

## Composición de la planta académica (n° de profesores) según tipo de jornada 2018



Fuente: Dirección Académica de Desarrollo, Vicerrectoría Académica.

### Nivel de perfeccionamiento de los profesores de jornada completa UC 2017



Fuente: Dirección Académica de Desarrollo, Vicerrectoría Académica.

### 3.2 Personal administrativo

Al 31 de diciembre de 2017, la UC contaba con 3.273 personas en su planta profesional y administrativa<sup>5</sup>.

#### Evolución de la planta profesional y administrativa UC\*

	2010	2011	2012	2013	2014	2015	2016	2017
Profesionales	753	865	1.166	1.259	1.214	1.240	1.504	1.545
Administrativos	1.116	1.150	1.338	1.407	1.393	1.422	1.461	1.443
Personal de servicio	328	310	277	273	272	276	284	285
<b>Total</b>	<b>2.197</b>	<b>2.325</b>	<b>2.781</b>	<b>2.939</b>	<b>2.879</b>	<b>2.938</b>	<b>3.249</b>	<b>3.273</b>

\*Solo universidad, excluye Red de Salud e instituciones afiliadas. Considera sólo personal con contrato indefinido.

Fuente: Dirección de Asuntos del Personal, Vicerrectoría Económica.

<sup>5</sup> Solo universidad, excluye Red de Salud e instituciones afiliadas.

**/04.**  
INVESTIGACIÓN,  
INNOVACIÓN Y  
CREACIÓN ARTÍSTICA



## 4. INVESTIGACIÓN, INNOVACIÓN Y CREACIÓN ARTÍSTICA

### 4.1 Centros de investigación

La Universidad cuenta con 40 centros de investigación interdisciplinarios vigentes, acreditados por la Comisión de Centros.

#### Centros de investigación interdisciplinaria UC

Nombre Centro	Adscrito a Facultad
Centro de Análisis Estocástico y Aplicaciones	Ingeniería
Centro de Astro-Ingeniería	Ingeniería
Centro de Ciencia e Innovación en Biotecnología Vegetal	Agronomía e Ingeniería Forestal
Centro de Derecho y Gestión de Aguas UC	Derecho
Centro de Desarrollo de Tecnologías de Inclusión	Ciencias Sociales
Centro de Desarrollo Local, Educación e Interculturalidad	Villarrica
Centro de Ensayos y Estudios Externos de Química	Química
Centro de Envejecimiento y Regeneración	Ciencias Biológicas
Centro de Estudios Asiáticos	Historia, Geografía y Ciencia Política
Centro de Estudios de Adicciones	Ciencias Biológicas
Centro de Estudios de la Religión	Teología
Centro de Estudios de Literatura Chilena	Letras
Centro de Estudios de Políticas y Prácticas en Educación	Educación
Centro de Estudios de Vejez y Envejecimiento	Ciencias Sociales
Centro de Estudios e Investigación de Teatro y Sociedad	Artes
Centro de Estudios Internacionales	Derecho
Centro de Estudios y Promoción del Buen Trato	Ciencias Sociales
Centro de Energía UC	Ingeniería
Centro de Excelencia en BRT	Ingeniería
Centro de Excelencia en Gestión de Producción	Ingeniería
Centro de Gobierno Corporativo	Derecho
Centro de Imágenes Biomédicas	Ingeniería
Centro de Información Toxicológica y Medicamentos	Medicina
Centro de Investigación Clínica	Medicina
Centro de Investigación en Nanotecnología y Materiales Avanzados	Física
Centro de Medición MIDE UC	Ciencias Sociales
Centro de Patrimonio Cultural	Arquitectura, Diseño y Estudios Urbanos
Centro de Políticas Públicas	Prorectoría
Centro del Desierto de Atacama	Historia, Geografía y Ciencia Política
Centro Edith Stein	Teología
Centro Interdisciplinario de Cambio Global	Agronomía e Ingeniería Forestal

Nombre Centro	Adscrito a Facultad
Centro Interdisciplinario de Neurociencia	Medicina
Centro Latinoamericano de Políticas Económicas y Sociales	Prorrectoría
Centro Teológico Manuel Larraín	Teología
Centro UC de la Familia	Derecho
Centro UC Derecho y Religión	Derecho
Centro UC Investigación en Oncología	Medicina
Centro UC Síndrome de Down	Medicina
Centro UC de Innovación en Madera	Arquitectura, Diseño y Estudios Urbanos
Centro UC para la Transformación Educativa	Educación

Fuente: Dirección de Investigación, Vicerrectoría de Investigación. Vigentes al 31-12-2017.

## 4.2 Proyectos de investigación

Proyectos de investigación vigentes en la UC, año 2017

### Proyectos de investigación vigentes en la UC

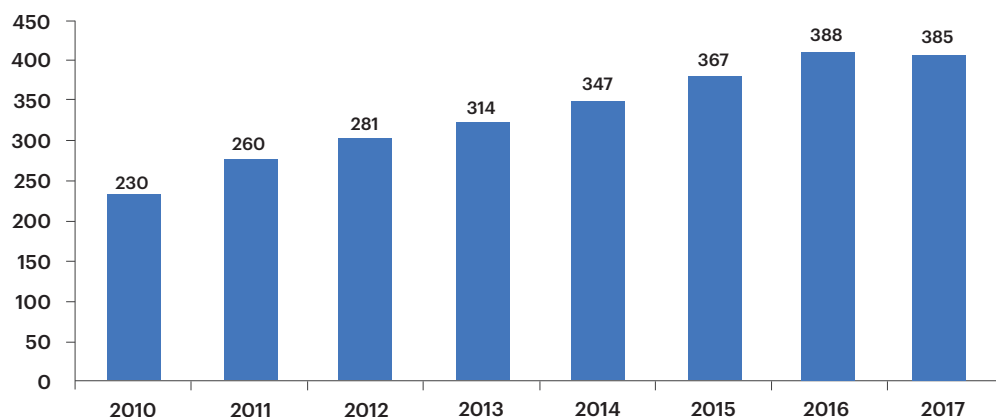
Agencia	Programa	Detalle programa	2013	2014	2015	2016	2017
CONICYT	Fondecyt	Postdoctorado	84	131	167	129	111
		Iniciación	108	118	115	117	128
		Regular	314	347	367	388	385
	Fonis	Proyectos de Investigación y Desarrollo en Salud	25	27	16	21	15
	Pia	Anillos de Investigación en Ciencias y Tecnología	14	14	10	10	17
		Anillos de Investigación en Ciencias Sociales	6	7	1	3	3
		Equipamiento Científico y Tecnológico Mayor	1	1	1	1	1
		Basal	2	3	3	3	3
	Fondap	Centros en Investigación en Áreas Prioritarias	5	7	8	7	8
	Fondequip	Equipamiento Científico y Tecnológico Mediano	11	18	10	14	9
	Astronomía	Alma	6	3	3	2	4
		Gemini	6	6	3	1	1
		Quimal	1	3	2	2	2
MINECON	ICM	Núcleos Científicos en Ciencias Exactas	14	17	11	11	9
		Núcleos Científicos en Ciencias Sociales	2	4	3	3	3
		Institutos Científicos en Ciencias Exactas	4	4	4	4	7
		Institutos Científicos en Ciencias Sociales	0	1	1	1	1
<b>Total proyectos de investigación vigentes</b>			<b>603</b>	<b>711</b>	<b>725</b>	<b>717</b>	<b>707</b>

Nota: Proyectos Asociativos incluyen a la PUC como Institución Principal/Albergante y Asociada.

\*Dato entregado por la DTD desde 2016.

Fuente: Dirección de Investigación, Vicerrectoría de Investigación.

## N° proyectos Fondecyt regular vigentes en la UC, años 2010-2017



Fuente: Dirección de Investigación, Vicerrectoría de Investigación.

## Estadísticas Fondecyt regular UC

	2010	2011	2012	2013	2014	2015	2016	2017	2018
N° proyectos postulados por la UC	180	160	142	184	202	225	268	263	272
N° proyectos adjudicados por la UC	100	103	89	115	118	108	113	97	98
Monto total adjudicado por la UC (M\$ de cada año)	8.723.334	9.789.116	9.262.589	13.970.805	13.573.411	3.800.193 <sup>6</sup>	16.436.854	15.704.302	14.682.700
% UC sobre total de proyectos adjudicados	24,3%	20,5%	14,7%	18,2%	20,3%	18,6%	22,0%	18,8%	18,9%
% UC sobre monto total adjudicado	21,8%	19,5%	14,3%	18,7%	19,3%	17,6%	21,0%	19,8%	18,8%

Fuente: Conicyt.

## Estadísticas Fondecyt postdoctorado UC

	2010	2011	2012	2013	2014	2015	2016	2017	2018
N° proyectos postulados por la UC	26	26	45	84	115	140	166	176	144
N° proyectos adjudicados por la UC	16	16	30	53	66	77	70	50	50
Monto total adjudicado por la UC (M\$ de cada año)	799.328	759.750	1.577.146	3.298.514	4.314.597	5.226.556	5.045.673	3.795.842	3.913.814
% UC sobre total de proyectos adjudicados	20,0%	17,8%	20,0%	22,3%	21,8%	25,6%	23,2%	16,1%	12,4%
% UC sobre monto total adjudicado	20,2%	16,3%	19,1%	22,0%	21,7%	25,4%	23,3%	16,4%	18,0%

Fuente: Conicyt.

<sup>6</sup> Monto correspondiente al año 1.

## N° de proyectos de I+D adjudicados, año 2017

Financiamiento	N° proyectos	M\$
<b>Amcham Chile</b>	<b>1</b>	<b>3.000.000</b>
Look North-Biotech Challenge	1	3.000.000
<b>Conicyt – Fondef</b>	<b>12</b>	<b>2.080.590.000</b>
EU-LAC Health	2	309.072.000
IDeA Adulto Mayor	1	200.000.000
IDeA CA 2 Etapas	7	1.259.270.000
IDeA IT FAN	1	229.622.000
IDeA temático en Minería	1	82.626.000
<b>CORFO - Innova</b>	<b>6</b>	<b>687.232.215</b>
Bienes Públicos Estratégicos para la Competitividad	3	260.776.215
Programa Solar – Centros Tecnológicos para la Innovación	1	300.000.000
Programa Solar – Bienes Públicos Estratégicos de Alto Impacto para la Competitividad	1	60.000.000
Programa de Difusión Tecnológica	1	66.456.000
<b>FIA</b>	<b>8</b>	<b>927.018.794</b>
Eventos de Innovación	2	8.775.420
Polos Territoriales de Desarrollo Estratégico	2	567.867.207
Agricultura Sustentable - Cambio Climático	1	140.770.667
Convocatoria Temática Alimentos Saludables	2	199.630.378
Giras para la Innovación	1	9.975.122
<b>Fundación Copec UC</b>	<b>2</b>	<b>131.000.000</b>
Inv. Jóvenes	1	78.000.000
Rec. Naturales	1	53.000.000
<b>Gobierno Regional</b>	<b>4</b>	<b>598.673.178</b>
Coquimbo	1	180.000.000
O'Higgins	1	230.000.000
Metropolitana	2	188.673.178
<b>Ministerio de Desarrollo Social</b>	<b>1</b>	<b>17.000.000</b>
Subsecretaría de Evaluación Social-Chile de todas y todos	1	17.000.000
<b>Mineduc</b>	<b>15</b>	<b>150.000.000</b>
<b>Total general</b>	<b>49</b>	<b>4.597.514.187</b>

Fuente: Dirección de Transferencia y Desarrollo. Vicerrectoría de Investigación.

## N° de proyectos de I+D vigentes, año 2017

Agencia	Programa	Detalle Programa	N° proyectos	
<b>Amcham CHILE</b>	LOOK NORTH	BIOTECH CHALLENGE	1	
<b>CONAF</b>	Bosque Nativo	Proyectos	1	
<b>Conicyt</b>	Fondef	I+D Aplicada	5	
		IDeA IT Temático en Minería	1	
		IDeA IT MINERO	1	
		IDeA IT	5	
		IDeA en 2 Etapas CA	30	
		FONIS	15	
		EU-LAC HEALTH	2	
		IDeA Adulto Mayor	1	
		IDeA CA 2 Etapas	7	
		IDeA IT FAN	1	
	PIA	Programa de Financiamiento Basal	2	
<b>CORFO</b>	Innova	Bienes públicos	1	
		Bienes Públicos Estratégicos para la Competitividad	4	
		Bien Público Estratégico de Alto Impacto: Solar	1	
		Centros de Excelencia Internacional (MERIC)	4	
		Centros de Excelencia Internacional	4	
		Centros de Extensionismo Tecnológico	1	
		Centros Tecnológicos para la Innovación	6	
		Consortios Tecnológicos para la Innovación	10	
		PAEI-Programa de Apoyo al Entorno para el Emprendimiento e Innovación	3	
		Programa de Difusión Tecnológica	2	
		Prototipo	2	
		Validación y Empaquetamiento	2	
		Programas Tecnológicos Estratégicos	11	
		Fortalecimiento y Creación de Capacidades Tecnológicas para Bienes Públicos-Etapa Perfil	1	
		Capacidades Tecnológicas	1	
		Nueva Ingeniería 2030	1	
		Programa Solar	Bienes Públicos Estratégicos de Alto Impacto para la Competitividad	1
			Centros Tecnológicos para la Innovación	1
	Vinos de Chile S.A.	Consortios Tecnológicos Empresariales	3	

Agencia	Programa	Detalle Programa	N° proyectos
FIA	FIA	Alimentos Saludables	1
		Estudios y Proyectos de Innovación Agraria	7
		Eventos de Innovación	2
		Proyectos FIA	1
		Agricultura Saludable - Cambio Climático	1
		Agricultura Sustentable – Cambio Climático	1
		Giras para la Innovación	1
	FIC Regional	Aysén	1
Proyectos de Innovación	Convocatoria Temática Alimentos Saludables	2	
Fundación Copec UC	Fundación Copec UC	Inv. Jóvenes	2
		Rec. Naturales	5
Gobierno Regional	FIC Regional	Coquimbo	1
		Los Lagos	1
		Atacama	1
		O'Higgins	6
		Tarapacá	2
		RM	2
Mineduc	Mecesup	Programa Acelerador	10
		Global UC	8
		EduLab	4
		Patentar para transferir	21
		Patentes Construcción Civil	2
		Concurso Impacto Social	2
Ministerio de Desarrollo Social	Subsecretaría de Evaluación Social	Chile Todas y Todos	1
Subsecretaría de Energía	Energización Rural y Social	División Acceso y Equidad Energética	1
<b>Total general</b>			<b>217</b>

Fuente: Dirección de Transferencia y Desarrollo. Vicerrectoría de Investigación.

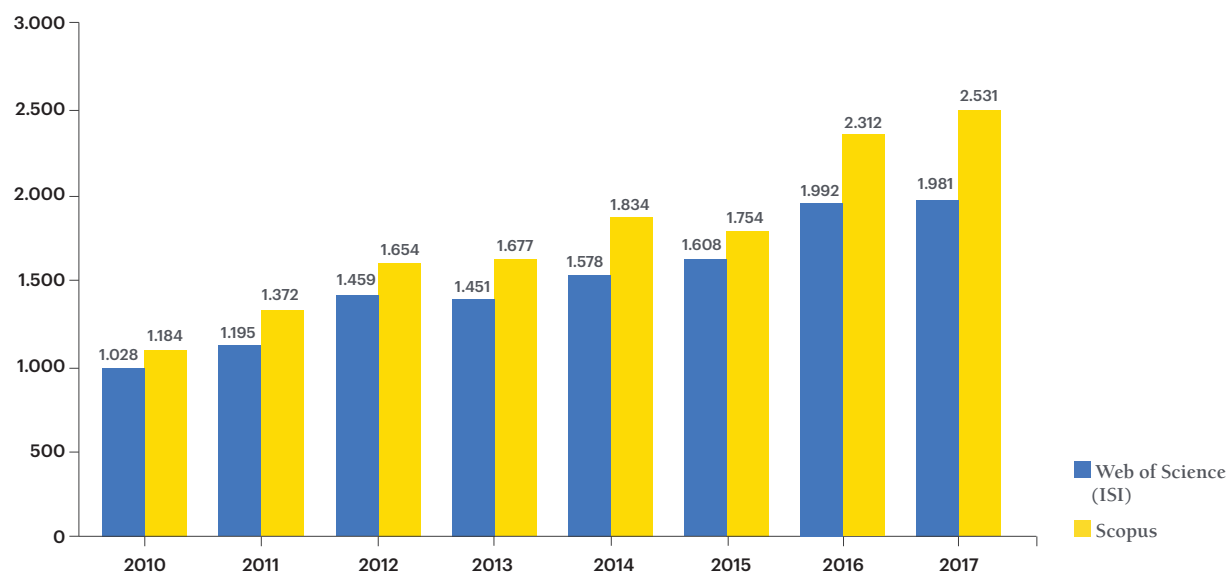
## N° de proyectos de I+D vigentes por año

	2010	2011	2012	2013	2014	2015	2016	2017
FIA	10	12	13	5	5	5	16	17
Fondef	32	45	66	65	63	58	59	68
CORFO Innova	17	22	20	28	27	44	41	54
Otros	30	29	46	62	60	60	62	78
<b>Total</b>	<b>89</b>	<b>108</b>	<b>145</b>	<b>160</b>	<b>155</b>	<b>167</b>	<b>187</b>	<b>217</b>

Fuente: Dirección de Transferencia y Desarrollo, Vicerrectoría de Investigación.

### 4.3 Publicaciones

Durante el año 2017, los investigadores de la UC publicaron 1.981 artículos en revistas indexadas en Web of Science (ISI) y 2.531 publicaciones Scopus (se consideran solo documentos tipo articles, letters y reviews)<sup>7</sup>.



Fuente: Dirección de Investigación, Vicerrectoría de Investigación.

<sup>7</sup> Cifras a junio de 2018. Datos definitivos podrían variar, debido a que aún se siguen registrando publicaciones de años anteriores en las bases de Web of Science y Scopus.

#### 4.4 Patentes y licencias

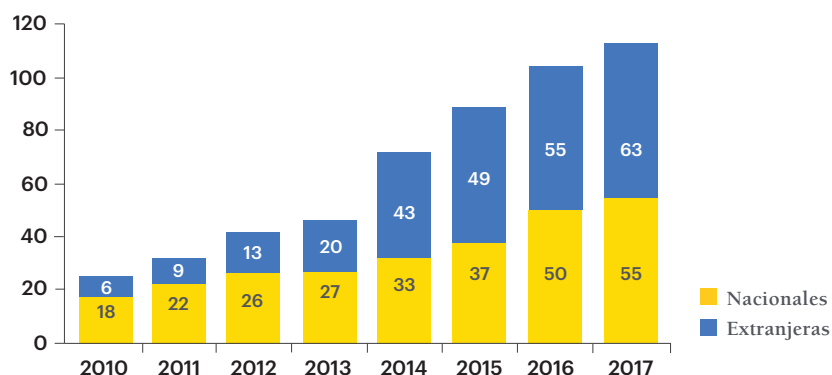
A diciembre de 2017, la UC cuenta con un total acumulado de 118 patentes concedidas (63 extranjeras)

##### Nº de patentes solicitadas por la UC por año

	2010	2011	2012	2013	2014	2015	2016	2017
Nº patentes nacionales solicitadas	6	13	10	18	22	30	46	58
Nº patentes extranjeras solicitadas	9	8	19	40	86	51	52	38
<b>Total solicitudes de patentes</b>	<b>15</b>	<b>21</b>	<b>29</b>	<b>58</b>	<b>108</b>	<b>81</b>	<b>98</b>	<b>96</b>

Fuente: Dirección de Transferencia y Desarrollo. Vicerrectoría de Investigación.

##### Evolución de las patentes concedidas a la UC (acumuladas a cada año)



Fuente: Dirección de Transferencia y Desarrollo. Vicerrectoría de Investigación.

En materia de transferencia tecnológica, la Universidad ha conformado 18 empresas “spin off”, de las cuales 9 se han creado en período 2011-2017 y firmado 57 contratos de licencia, 54 de ellos firmados en el mismo período.

##### Cifras empresas de spin-off y licencias

Año	2011	2012	2013	2014	2015	2016	2017	Total
Empresas de “Spin-off”	1	1	0	4	1	1	1	9
Licencias UC firmadas	1	5	1	2	9	14	22	54

#### 4.5 Creación artística

##### Fondos de Cultura del Consejo Nacional de la Cultura y las Artes (CNCA)

Año	2011	2012	2013	2014	2015	2016	2017
Nº de proyectos postulados	6	21	14	15	22	13	15
Nº de proyectos adjudicados	2	3	5	9	3	4	4
<b>Monto total fondo asignado (M\$)</b>	<b>19.620</b>	<b>52.770</b>	<b>53.316</b>	<b>188.713</b>	<b>118.353</b>	<b>37.363</b>	<b>59.867</b>

Fuente: Dirección de Artes y Cultura, Vicerrectoría de Investigación.



### Estadísticas Concurso de Creación y Cultura Artística UC

Año	2011	2012	2013	2014	2015	2016	2017
Nº de proyectos postulados	30	41	34	45	46	39	23
Nº de proyectos adjudicados	17	20	23	23	24	23	16
<b>Monto total fondo asignado (M\$)</b>	<b>65.574</b>	<b>80.588</b>	<b>92.388</b>	<b>90.133</b>	<b>101.510</b>	<b>94.817</b>	<b>62.848</b>

Fuente: Dirección de Artes y Cultura, Vicerrectoría de Investigación.

### Estadísticas Concurso Artes y Tecnología, Ciencias y Humanidades

Año	2016	2017
Nº de proyectos postulados	12	7
Nº de proyectos adjudicados	6	5
<b>Monto total fondo solicitado (M\$)</b>	<b>140.511</b>	<b>80.403</b>
<b>Monto total fondo asignado (M\$)</b>	<b>68.534</b>	<b>59.853</b>

Fuente: Dirección de Artes y Cultura, Vicerrectoría de Investigación.

## 4.6 Derechos de autor

### Nº de derechos de autor UC por año

	2010	2011	2012	2013	2014	2015	2016	2017
Nº registros de derechos de autor	11	6	28	37	22	34	88	47

Fuente: Dirección de Transferencia y Desarrollo. Vicerrectoría de Investigación.

### Nº de derechos de autor UC 2017 por unidad académica

Durante el año 2017 se registraron 47 derechos de autor. Estas obras correspondieron a las siguientes unidades de la UC:

Unidad de la UC	Nº inscripciones de derecho de autor
Facultad de Medicina	10
Facultad de Ciencias Sociales	8
Facultad de Educación	14
Facultad de Ingeniería	6
Facultad de Arquitectura, Diseño y Estudios Urbanos	5
Facultad de Agronomía e Ingeniería Forestal	1
Facultad de Teología	2
Facultad de Ciencias Biológicas	1
<b>Total</b>	<b>47</b>

Fuente: Dirección de Transferencia y Desarrollo. Vicerrectoría de Investigación

## 4.7 Revistas UC

La UC dispone de una serie de publicaciones académicas donde se divulgan las investigaciones que realizan académicos de la propia universidad y de otras instituciones.

### • Facultad de Agronomía e Ingeniería Forestal

- Agronomía y Forestal UC
- Ciencia e Investigación Agraria (ISI)

### • Facultad de Arquitectura, Diseño y Estudios Urbanos

- ARQ (ISI)
- Eure (ISI)
- Diseña
- Planeo

### • Facultad de Artes

- Apuntes de Teatro
- Cuadernos de Arte
- Revista Resonancias (ISI)

### • Facultad de Ciencias Económicas y Administrativas

- Administración y Economía UC

### • Facultad de Comunicaciones

- Cuadernos de Información

### • Facultad de Derecho

- Revista Chilena de Derecho (ISI)
- Revista de Derecho Administrativo Económico
- Revista Latinoamericana de Derecho y Religión
- Revista de Derecho Aplicado LLM UC
- Boletín Jurídico del Observatorio de Libertad Religiosa de América Latina y el Caribe
- Cuaderno de Difusión
- Facultad de Educación
- Pensamiento Educativo

### • Facultad de Ciencias Sociales

- Revista Psykhe
- Revista de Trabajo Social

### • Facultad de Filosofía

- Aisthesis
- Aporía

### • Facultad de Historia, Geografía y Ciencia Política

- Historia (ISI)
- Revista de Ciencia Política (ISI)
- Revista de Geografía Norte Grande (ISI)

### • Facultad de Ingeniería

- Ingeniería de Construcción
- Revista de la Construcción (ISI)

### • Facultad de Letras

- Revista Onomázein (ISI)
- Taller de Letras (ISI)
- Anales de Literatura Chilena (ISI)
- English Studies in Latin America, Journal of Cultural and Literary Criticism (ESLA)

### • Facultad de Medicina

- Ars Medica
- Horizonte de Enfermería

### • Facultad de Teología

- Anales de la Facultad de Teología
- Teología y Vida (ISI)
- STEINIANA. Revista de Estudios Interdisciplinarios

Fuente: De Revistas UC. Vicerrectoría de Investigación.



**/05.**  
INTER-  
NACIONALIZACIÓN

## 5. INTERNACIONALIZACIÓN

### 5.1 Convenios internacionales

La UC mantiene 748 convenios de cooperación académica con 507 instituciones en 61 países. En materia de intercambio, existen 387 convenios de pre y postgrado con instituciones en 48 países. Además, existen 50 convenios de doble título y doble grado con 37 instituciones en 11 países.

#### N° convenios de internacionalización vigentes

	N° convenios
Convenios de Intercambio Bilateral + Unilateral	403
Convenios de Intercambio MBA	56
Convenios de Doble Título (Pregrado)	13
Convenios de Doble Grado (Magister)	16
Convenios de Doble Grado (Doctorado)	21
Otros convenios de cooperación académica y de investigación	239
<b>Total convenios</b>	<b>748</b>

Fuente: Dirección de Relaciones Internacionales, Prorectoría UC.

### Convenios vigentes

#### ARGENTINA

Instituto Tecnológico de Buenos Aires  
 Pontificia Universidad Católica de Argentina  
 Universidad Católica de Cuyo (Derecho)  
 Universidad de Buenos Aires (Architecture, Design, Urbanism)  
 Universidad de Buenos Aires (Economics and Management)  
 Universidad Nacional de San Juan, Facultad de Ingeniería  
 Universidad Torcuato Di Tella  
 Universidad Torcuato Di Tella (Business)  
 Universidad Católica de Córdoba (Medicine)

#### AUSTRALIA

The Australian Catholic University  
 The Australian National University  
 The University of Melbourne (General Agreement, Law, and the Faculty of Business and Economics)  
 The University of Queensland

The University of Sydney (Letras)  
 The University of Western Australia  
 University of New South Wales  
 The University of Adelaide  
 Monash University  
 University of Technology, Sydney  
 Macquarie University  
 University of South Australia  
 Queensland University of Technology

#### AUSTRIA

Akademie Der Bildenden Künste Wien

#### BELGIUM

Université Catholique de Louvain (SMILE - Engineering)  
 Université Catholique de Louvain (Agronomy and Forestry)  
 Université Catholique de Louvain (Geography)  
 Université Catholique de Louvain (Engineering)  
 Université Catholique de Louvain (School of Management)

Université Catholique de Louvain (Architecture)  
 KU Leuven (Economics and Business)  
 KU Leuven (Engineering)  
 KU Leuven (Erasmus + Program - Architecture)

## BOLIVIA

Universidad Católica Boliviana “San Pablo”

## BRAZIL

Fundação Getulio Vargas (Business, Economics)  
 Pontificia Universidade Católica do Paraná  
 Pontificia Universidade Católica do Rio de Janeiro  
 Pontificia Universidade Católica do Rio de Janeiro (Design)  
 Pontificia Universidade Católica do Rio Grande do Sul  
 Universidade de Brasília  
 Universidade de São Paulo (General, Architecture)  
 Universidade Estadual de Campinas  
 Universidade Federal do Rio de Janeiro  
 Universidad La Salle - Canoas  
 Universidade Federal de Santa Catarina  
 Universidade Federal de Rio de Janeiro (SMILE – Engineering)

## CANADA

Groupe HEC Montreal (Business and Economics)  
 McGill University, Desautels Faculty of Management (Business and Economics)  
 Queen’s University at Kingston (Engineering)  
 Queen’s University at Kingston (Education, Arts and Social Sciences)  
 Queen’s University at Kingston (Business)  
 Simon Fraser University  
 The University of British Columbia  
 Université de Montréal  
 Université du Québec a Montréal (Political Science, Law, Art, Social Sciences)  
 Université Laval, Sciences de l’agriculture et de l’alimentation (Agriculture), Institut québécois des hautes études internationales (Master Political Science)  
 University of Alberta, Faculty of Nursing  
 University of Waterloo  
 University of Ottawa

## CHINA

Tsinghua University (Law)  
 Nanjing University  
 Beijing Foreign Studies University  
 Beijing Normal University (Law)  
 Beijing Institute of Technology  
 Hong Kong  
 The Chinese University of Hong Kong  
 City University of Hong Kong, Faculty of Business  
 The University of Hong Kong

## COLOMBIA

Pontificia Universidad Javeriana (Engineering and Architecture)  
 Universidad de Los Andes (General, Economics, Architecture)  
 Universidad de Los Andes (Graduate, Letters)  
 Universidad de Los Andes (Smile- Ingeniería)  
 Universidad del Rosario  
 Universidad ICESI-Cali (Design)  
 Universidad Nacional de Colombia (General)  
 Universidad Nacional de Colombia (Mathematics)  
 Universidad Pontificia Bolivariana (Architecture)  
 Universidad del Norte

## COSTA RICA

Universidad de Costa Rica

## CROATIA

University of Zagreb

## DENMARK

Aarhus School of Architecture  
 Aarhus University  
 Aarhus University (Erasmus + Communications)  
 Danish School of Media and Journalism (Communications)  
 The Royal Danish Academy of Fine Arts (Architecture)  
 Technical University of Denmark (ex Copenhagen University)  
 University of Southern Denmark (Business, Social Sciences)  
 University of Copenhagen (Niels Bohr International Academy)

## ECUADOR

Universidad San Francisco de Quito, Colegio de Arquitectura y Diseño Interior (Architecture)

Escuela Superior Politécnica del Litoral, ESPO (Engineering, Economics and Administration)

## EL SALVADOR

Escuela Superior de Economía y Negocios (Law and Business and Economics)

## FINLAND

Aalto University (Engineering, Architecture, Economics)

JAMK University of Applied Sciences, School of Business

University of Helsinki

## FRANCE

Centre International d'Etudes Supérieures en Sciences Agronomiques Montpellier- Montpellier SupAgro

École Nationale Supérieure d'Architecture de Saint Etienne

École Nationale Supérieure Des Arts Decoratifs – ENSAD (Design)

École Nationale Supérieure de Chimie de Montpellier

École Nationale Supérieure des Mines de Paris

École Nationale Supérieure des Mines de Saint-Étienne

École Polytechnique

ESCP, EAP European School of Management

Groupe FESIA (Angers, Lille, Purpan, Beauvais, Rhone-Alpes)

Institut Catholique de Paris

Institut d'Etudes Politiques de Lille (Sciences po Lille)

Institut d'Etudes Politiques de Paris- Sciences Po (undergraduate and PhD)

Institut National Polytechnique de Grenoble INPG (General Agreement and Engineering)

Universidad Claude Bernard Lyon 1

Université de Nantes (Medicine, Biological Science)

Université Paris Dauphine

Université Paris-Nanterre, Paris X

Université Paris-Sorbonne, Paris IV (Letters, History, Geography, Journalism and Music)

Université Paris-Sorbonne Nouvelle, Paris III

Université Pierre et Marie Curie, Paris VI

Université Catholique De Lille

Universidad Claude Bernard Lyon 1

Institute Supérieur D' Electronique de Paris

Université Toulouse Jean Jaures (ex Toulouse Le Mirail II) (Geography)

Institut National de Recherche en Informatique et en Automatique (INRIA)

Université Toulouse III Paul Sabatier (Ingénieria)

University Jean Moulin - Lyon 3 (Law)

Institut National des Sciences Appliquées – Lyon F

Institut Supérieur des Sciences Agronomiques, Agroalimentaires, Horticoles et du Paysage – Agrocampus OUEST (Agronomy, Agriculture, Erasmus +)

## GERMANY

Albert-Ludwigs-Universität Freiburg

Eberhard-Karls-Universität Tübingen

Eberhard-Karls-Universität Tübingen (Erasmus + Program - Philosophy)

Universität für Wirtschaft und Recht (Derecho)

European Business School, International University Schloss Reichartshausen

Friedrich Schiller University Jena (Earth Sciences)

Freie Universität Berlin

Freie Universität Berlin (Psychology, Political Science and History PhD exchange)

Freie Universität Berlin (Erasmus + Program)

Humboldt Universität zu Berlin

JustusLiebig University Giessen (General, Medicine)

Karlsruher Institut für Technologie

Katholische Universität Eichstatt-Ingolstadt

Bucerius Law School (Law)

Ludwig-Maximilians-Universität München

Ludwig-Maximilians-Universität München (Medicine)

Osnabrück University

Ruprecht-Karls-Universität Heidelberg

Technische Universität Berlin

Technische Universität Darmstadt

Technische Universität München

Universität Hohenheim

Universität Konstanz  
 Universität Mannheim  
 Universität Stuttgart  
 Universität Stuttgart (Architecture and Engineering)  
 University of Münster  
 WHU-Otto Beisheim School of Management  
 Bauhaus-Universität Weimar (Architecture)  
 SHR Hochschule Berlin

#### GREECE

Panteion University of Social and Political Sciences  
 (Erasmus + Program - Anthropology)

#### INDONESIA

Universitas Gadjah Mada

#### IRELAND

Trinity College, The University of Dublin  
 University College Dublin  
 University College Dublin (Erasmus + Program)  
 The University of Limerick (Erasmus + Program)

#### ISRAEL

Hebrew University of Jerusalem  
 Technion - Israel Institute of Technology

#### ITALY

Politécnico di Milano (campus Leonardo, Bovisa, Mantova)  
 Politécnico di Torino  
 Pontificio Istituto Giovanni Paolo II (Law)  
 Pontificia Università Lateranense  
 Scuola Normale Superiore – SNS (Political Sciences)  
 Scuola Internazionale Superiore di Studi Avanzati – SISSA (Psychology)  
 Università Cattolica del Sacro Cuore (Agronomy)  
 University of Pavia  
 Università Commerciale Luigi Bocconi  
 Università Degli Studi di Bologna  
 Università Degli Studi di Ferrara (Architecture)  
 Università Degli Studi di Firenze (Architecture, Engineering, Education)  
 Università Degli Studi di Genova  
 Università Degli Studi di Napoli “L’Orientale” (History, Geography, Political Science and Literature)  
 Università Degli Studi Di Napoli Federico II (Law)

Università Degli Studi di Roma Tre (Architecture, History)

Università Degli Studi di Siena  
 Università Degli Studi di Trento  
 Università Degli Studi di Trento (Erasmus +)  
 Politécnico di Bari (Erasmus + Program - Engineering)  
 Università degli Studi di Torino  
 Università IUAV di Venezia

#### JAPAN

The University of Tokyo, AIKOM Program  
 The University of Tokyo (General)  
 Waseda University  
 Doshisha University  
 International Christian University  
 Kyoto Sangyo University  
 Kyushu University  
 Nanzan University  
 Sophia University

#### KENIA

Strathmore University (Law)

#### MALAYSIA

University of Malaya

#### MEXICO

El Colegio de México  
 Centro de Investigación y Docencia Económicas A.C (Political Science)  
 Instituto Politécnico Nacional (Architecture, Engineering)  
 Instituto Tecnológico Autónomo de México - ITAM  
 Tecnológico de Monterrey - ITESM  
 Universidad Anáhuac (Architecture)  
 Universidad Autónoma de Guadalajara  
 Universidad La Salle  
 Universidad Marista de Guadalajara  
 Universidad Nacional Autónoma de México - UNAM  
 Universidad Nacional Autónoma de México – UNAM (SMILE – Architecture and Engineering)  
 Universidad Autónoma de Querétaro (Postgrado Letras)



#### NEW ZEALAND

The University of Auckland  
University of Otago  
Victoria University of Wellington

#### NORWAY

Norwegian University of Science & Technology - NTNU  
Oslo and Akershus University College of Applied Sciences  
Oslo School of Architecture and Design  
University of Oslo (Philosophy)  
University of Bergen

#### PARAGUAY

Universidad Católica “Nuestra Señora de la Asunción”

#### PERU

Universidad Peruana Cayetano Heredia  
Universidad de Piura  
Pontificia Universidad Católica del Perú  
Universidad Nacional Mayor de San Marcos

#### POLAND

Jagiellonian University

#### PORTUGAL

Universidade Católica Portuguesa (Business and Economics)  
Lisbon School of Business & Economics-UCP (Business & Economics)  
Universidade do Porto  
Universidade do Porto (Architecture)  
Universidade de Lisboa (Law)  
Universidade Técnica de Lisboa, Instituto Superior Técnico (Ingeniería, Arquitectura, Estudios Urbanos, Física)

#### PUERTO RICO

Pontificia Universidad Católica de Puerto Rico

#### RUSSIA

Lomonosov Moscow State University  
Saint Petersburg University (Business and Economics)  
Saint Petersburg Polytechnic University

#### SINGAPORE

Singapore Management University

#### SOUTH AFRICA

Stellenbosh University  
University of Johannesburg

#### SOUTH KOREA

Hanyang University  
Information and Communications University  
Korea University  
The Catholic University of Korea  
Yeungnam University

#### SPAIN

Escola de Disseny i Art - EINA  
Escola Superior de Disseny - ELISAVA  
Escuela Superior de Arte Dramático de Castilla y León (Drama)  
Real Escuela Superior de Arte Dramático - RESAD (Drama)  
Universidad Antonio de Nebrija (General, Drama, Law)  
Universidad Autónoma de Madrid  
Universidad Carlos III de Madrid (Business & Economics)  
Universidad de Alcalá de Henares  
Universidad de Cantabria  
Universidad de Deusto  
Universidad de Granada  
Universidad de Murcia - Programa ILA (Psychology, Social Work)  
Universidad de Navarra (Philosophy, History, Hispanic Philology, Pedagogy, Psycho-pedagogy and Humanities)  
Universidad de Navarra (Architecture)  
Universidad de Salamanca  
Universidad de Sevilla  
Universidad del País Vasco  
Universidad Politécnica de Cataluña (ETSAB, ETSEIB, ETSECCIPB, ETSETB no/, General)  
Universidad Politécnica de Madrid (ETSAM, ETSIM, ETSIA) (Smile- Red Magalhaes: Arquitectura Ingeniería, Agricultura, Biotecnología, Telecomunicaciones)  
Universidad Politécnica de Valencia (ETSA,

ETSICCP, ETSII, ETSIAMN, ETSIM)  
 Universidad Pontificia de Comillas  
 Universidad Pontificia de Salamanca  
 Universidad Pública de Navarra  
 Universidad Ramón Llull (ESADE: Law/Business)  
 Universidad Santiago de Compostela  
 Universidad Santiago de Compostela (Researchers and staff)  
 Universitat Autònoma de Barcelona  
 Universitat de Barcelona  
 Universitat Pompeu Fabra  
 Universitat Rovira i Virgili (Engineering)  
 Universidad Central de Catalunya – U. de Vic

#### SWEDEN

Dalarna University  
 Handeshögskolan Istockholm (Stockholm School of Economics)  
 KTH Royal Institute of Technology  
 Lund University  
 Lund University (SMILE - Engineering)  
 Lund University (Erasmus + Program)  
 Stockholm University  
 Uppsala University  
 Linnaeus University

#### SWITZERLAND

École Polytechnique Fédérale de Lausanne  
 University of St. Gallen (Graduate School of Business, Economics, Law and Social Sciences)  
 University of Fribourg  
 University of Zurich (General, Law)

#### TAIWAN

Fu Jen Catholic University  
 National Taiwan University

#### THE NETHERLANDS

Delft University of Technology (Technology, Policy and Management; Applied Science, Biotechnology)  
 University of Groningen  
 University of Groningen (Economics and Business Administration)  
 Universiteit Maastricht (Arts and Culture, Economics and Business Administration, Law,

Psychology and University College)  
 Universiteit van Amsterdam  
 Universiteit van Amsterdam (Economics)  
 Universiteit van Tilburg  
 Erasmus University Rotterdam (Rotterdam School of Management)  
 VU University Amsterdam

#### UNITED KINGDOM

King's College London, Department of Spanish and Spanish American Studies  
 The Robert Gordon University, The Scott Sutherland School of Architecture & Built Environment  
 The University of Edinburgh (School of Engineering & Electronics)  
 The University of Edinburgh (Erasmus + Program)  
 Middlesex University (Erasmus + Program)  
 The University of Glasgow  
 The University of Manchester  
 The University of Nottingham  
 The University of Sussex  
 The University of Warwick (Business School, History, School of Modern Languages and Cultures (Hispanics).  
 University College London (Spanish and Latin American Studies)  
 University College London (History)  
 University College London (Civil, Environmental and Geomatic Engineering, Biochemical Engineering, Physics and Astronomy and Arts and Sciences BAsC.)  
 University of Bath (Management, Politics, Languages and International Studies)  
 University of Bath (Erasmus + Program)  
 University of Birmingham  
 University of Bristol  
 University of Leeds  
 University of Southampton (Letters)  
 University of Stirling  
 Durham University  
 The University of New Castle Upon Tyne  
 York University

## UNITED STATES

Boston College  
 Boston College (Graduate School of Social Work)  
 Carnegie Mellon University  
 Cornell University (Agriculture and Life Sciences)  
 DePaul University  
 Drexel University  
 Duke University (Law)  
 George Washington University  
 Georgia Institute of Technology  
 Indiana University  
 New York University  
 Northwestern University (General Agreement and Medicine)  
 Ohio State University (College of Business)  
 The University of Arizona  
 The University of Arizona (Architecture)  
 The University of Colorado at Boulder  
 The University of Connecticut  
 The University of Illinois  
 The University of Florida  
 The University of North Carolina at Chapel Hill (Communications)  
 The University of North Carolina at Chapel Hill (Economics)  
 The University of South Carolina  
 The University of Notre Dame (General Agreement and Law)  
 The University of Pittsburgh (Nursing)  
 The University of Texas at Austin (General, Law, Business)

- The University
- Tufts University
- University of Alabama at Birmingham, School of Nursing
- University of California (Berkeley, Los Angeles, Santa Barbara, Santa Cruz, Irvine, Davis, Riverside, San Diego, Merced)

- University of California Davis (Law)
- University of California San Diego (Political Sciences)

University of Chicago (Economics)  
 University of Chicago (Social Sciences)  
 University of Illinois at Chicago, College of Nursing  
 University of Illinois at Urbana Champaign  
 University of the Incarnate World  
 University of Maryland  
 University of Maryland (A. James Clark School of Engineering)  
 University of Miami  
 University of Minnesota (Medicine)  
 University of Richmond  
 University of Washington, Michael G. Foster School of Business  
 University of Wisconsin, Madison (Economics and Engineering)  
 Vanderbilt University (graduate Exchange)  
 Washington University in St. Louis (Social Work)  
 Syracuse University  
 St. John's University  
 Brown University

## URUGUAY

Universidad Católica del Uruguay, Dámaso Antonio Larrañaga

## VENEZUELA

Universidad Simón Bolívar  
 Universidad Central de Venezuela

## MULTINATIONAL

CINDA, Centro Interuniversitario de Desarrollo (General)  
 PIM, Partner in International Management  
 ALCUE Network  
 Magalhaes Smile Network (Engineering, architecture)

## Unilateral Academic Exchange Agreements

UC receives students from the following institutions:

### UNITED STATES

IFSA, Butler university  
 Council on International Educational Exchange (CIEE)  
 Furman University  
 George Washington University  
 Harvard University  
 Institute for the International Education of Students (IES)  
 Marquette University  
 The California State University  
 Tufts University  
 The University of California (Villarica, Socio-ecological Sustainability Program)

The University of Notre Dame  
 University of Michigan, Ann Arbo  
 Middlebury College  
 Washington University in St. Louis  
 University of Wisconsin Madison  
 University of Wisconsin, Milwaukee

### EL SALVADOR

Escuela Superior de Economía y Negocios, ESEN (Engineering)

### MÉXICO

Universidad de Monterrey

### MULTINATIONAL

EMQAL – Erasmus Mundus Master in Quality Analytical Laboratories

## Bilateral Academic Exchange Agreements / Master Of Business Administration (MBA)

### ARGENTINA

Pontificia Universidad Católica de Argentina  
 Universidad Torcuato di Tella

### BELGIUM

Université Catholique de Louvain, La Neuve, Faculty of Economic, Social and Political Sciences

### BRAZIL

Fundação Getulio Vargas  
 Pontificia Universidade Católica do Rio de Janeiro

### CANADA

Groupe HEC Montreal  
 Queen's University at Kingston, School of Business  
 The University of British Columbia, Sauder School of Business  
 The University of Western Ontario, Richard Ivey School of Business  
 York University, Schulich School of Business

### CHINA

Tsinghua University, School of Economics and Management (Special Program)

### DENMARK

Copenhagen Business School

### FINLAND

Aalto University  
 JAMK University of Applied Sciences, School of Business

### FRANCE

E.M. Lyon - École de Management  
 ESCP- EAP European School of Management  
 Groupe HEC Paris  
 Université de Pau et des Pays de l'Adour

### GERMANY

European Business School, International University Schloss Reichartshausen  
 Hochschule für Bankwirtschaft  
 Universität Zu Köln  
 WHU-Otto Beisheim School of Management

### GUATEMALA

Universidad Francisco Marroquín, Facultad de Ciencias Económicas

## ISRAEL

Tel Aviv University, The Leon Recanati Graduate School of Business Administration

## ITALY

Università Commerciale Luigi Bocconi

## MÉXICO

Tecnológico de Monterrey (ITESM)

Universidad Panamericana de México, Instituto Panamericano de Alta Dirección de Empresas (IPADE)

## NORWAY

NHH, Norges Handelshoyskole Bergen, Norwegian School of Economics and Business Administration

## PORTUGAL

Universidade Católica Portuguesa, Faculdade de Ciências Económicas e Empresariais, sede Lisboa

## SOUTH AFRICA

University of the Witwatersrand, Graduate School of Business Administration

## SPAIN

Instituto de Empresa de Madrid

Universidad del País Vasco, San Sebastián

## SWEDEN

Handeshögskolan Istockholm, Stockholm School of Economics

## SWITZERLAND

St. Gallen Graduate School of Economics, Law, Business Administration and Social Sciences NO MBA

## THE NETHERLANDS

Universiteit Van Amsterdam, Faculty of Economics and Econometrics

Rotterdam School of Management, Erasmus University

## UNITED KINGDOM

The University of Warwick, Warwick School of Business

## UNITED STATES

- Cornell University, Samuel Curtis Johnson Graduate School of Management

- Dartmouth College, Tuck School of Business

Duke University, The Fuqua School of Business

Emory University, The Goizueta Business School

Indiana University, Bloomington, School of Business

New York University, Leonard N. Stern School of Business

Northwestern University, J. L. Kellogg Graduate School of Management

Ohio State University, Fisher College of Business

Oregon State University, College of Business

The University of Arizona, Eller College of Management

The University of Chicago, The Graduate School of Business

The University of North Carolina at Chapel Hill, The Kenan-Flagler Business School

The University of South Carolina, Moore School of Business

The University of Texas at Austin, McCombs School of Business.

University of California, Los Angeles, The Anderson School of Management

University of California, Davis, Graduate School of Management

University of Wisconsin, Madison, Graduate School of Business

Vanderbilt University, Owen Graduate School of Management

## URUGUAY

Universidad Católica del Uruguay, Dámaso Antonio Larrañaga

## VENEZUELA

IESA, Instituto de Estudios Superiores de Administración

## Double Degree Agreements

### Undergraduate:

#### FRANCE

École Centrale Paris, Nantes, Lille, Lyon, Marsella (Engineering)

École Nationale Supérieure de Mines de Paris (Engineering)

École Nationale Supérieure des Mines de Saint-Étienne (Engineering)

École Polytechnique (Engineering)

Groupe FESIA (Angers, Lille, Purpan, Beauvais, Rhone-Alpes) (Agriculture)

Institut d'Études Politiques de Paris, Sciences Po (Political Sciences)

Institut Polytechnique La Salle Beauvais (Agriculture)

ParisTech, Paris Institute of Technology (Engineering)

#### GERMANY

Technische Universität Berlin (Architecture)

#### ITALY

Politecnico di Milano (Engineering)

Politecnico di Milano (Architecture)

Politecnico di Torino (Engineering)

Politecnico di Torino (Architecture)

Università IUAV di Venezia (Architecture)

Libera Università Maria SS. Assunta (LUMSA)

## Master

#### ARGENTINA

Universidad Torcuato di Tella (MBA)

#### COLOMBIA

Universidad de Los Andes (Ingeniería)

Universidad Nacional de Colombia (General)

#### FRANCE

Université Paris Dauphine (Master in Economics)

Université Pierre et Marie Curie, Paris VI (Master in Animal Production)

Institut d'Études Politiques de Paris, Sciences Po (Political Sciences)

École Nationale Supérieure de Mines de Paris (Engineering)

École Nationale Supérieure des Mines de Saint-Étienne (Engineering)

Groupe FESIA /Angers, Lille, Purpan, Beauvais, Rhone-Alpes) (Agriculture)

Institut National des Sciences Appliquées de Lyon

Institut Polytechnique La Salle Beauvais (Agriculture)

Université de Bordeaux

#### GERMANY

Universität Heidelberg (Master in Medical Physics, Master in Geography)

Technische Universität Berlin (Architecture)

#### THE NETHERLANDS

Universiteit van Tilburg (Master in Economics)

#### UNITED STATES

Georgia Institute of Technology (Master of Science in Supply Chain Engineering)

The University of Colorado at Boulder (Engineering Science)

University of North Carolina at Chapel Hill (Magister en Procesamiento y Gestión de la Información)

PhD:

#### AUSTRALIA

University of Technology Sydney

#### BRAZIL

Universidade de Sao Paulo (Nursing)

#### FRANCE

Université Pierre et Marie Curie, Paris VI (Biological Science, Physics, Chemistry, Medical Science; Mathematics)

Université René Descartes Paris V (Education Science)

Université Victor Segalen Bordeaux II (Biological Science; Agricultural Science)

#### GERMANY

Ruprecht-Karls-Universität Heidelberg  
(Psychotherapy)  
Technische Universität Berlin (Architecture)

#### ITALY

Politecnico di Milano (Engineering Science)  
Politecnico di Torino (Engineering Science;  
Architecture)  
Università Degli Studi di Padova (Astrophysics)  
Università IUAV di Venezia (Architecture)

#### SPAIN

Universidad Politécnica de Valencia (Engineering  
Sciences)

#### UNITED KINGDOM

The University of Edinburgh (Engineering Sciences)

#### UNITED STATES

The University of Colorado at Boulder (Engineering  
Science)  
The University of Notre Dame du Lac (Engineering  
Sciences, Aerospace and Mechanical Engineering,  
Civil and Environmental Engineering and Earth  
Sciences, Electrical Engineering)  
University of Maryland (Astrophysics)  
University of South Carolina (Statistics)  
Virginia Polytechnique and State University (Civil  
Engineering, and Environmental Engineering)

### Other Academic Cooperative Agreements

Besides the Academic Exchange Agreements mentioned above, UC Schools have also a series of research and academic cooperation agreements with several institutions.

#### ARGENTINA

Pontificia Universidad Católica de Argentina (Law)  
Universidad del Congreso  
Universidad Nacional de Córdoba (Medicina)  
Universidad de Mendoza (Architecture)  
Universidad Nacional de Cuyo (Architecture)  
Universidad Nacional de La Plata (Letters; Law)  
Universidad Nacional de San Juan  
Universidad Nacional de San Martín  
Universidad Católica de Salta

#### AUSTRALIA

Macquarie University  
Australian Technology Network of Universities  
The Australian Catholic University  
The Australian National University  
University of Adelaide  
The University of Melbourne  
University of Queensland  
University of Queensland (Center for Clinical  
Research Medicine)  
University of Technology Sydney (Key Technology  
Partner)

#### AUSTRIA

Medical University of Graz (Medicine)  
Johannes Kepler University Linz

#### BELGIUM

Katholieke Universiteit Leuven (Física)

#### BOLIVIA

Escuela Militar de Ingeniería (Engineering)  
Universidad Católica Boliviana “San Pablo”  
Universidad Católica Boliviana “San Pablo”  
(Engineering)  
Universidad Mayor de San Andrés de Bolivia  
(Medicine)

#### BRAZIL

Pontificia Universidade Católica do Rio de Janeiro  
(History)  
Universidade La Salle – Canoas  
Universidade Federal de Santa Catarina  
Universidade Federal do Rio Grande do Sul  
(Architecture and Urban Studies)  
Universidade do Estado de Minas Gerais  
Universidade do Vale do Rio dos Sinos (Law)  
Universidade estadual Paulista “Júlio de Mesquita  
Filho” Universidade estadual Paulista “Júlio de  
Mesquita Filho” (Medicine)

**CANADA**

Dalhousie University (Engineering)  
 Institut de Recherches Cliniques de Montréal  
 (Biological Sciences)  
 Queen's University at Kingston  
 Queen's University at Kingston (Artes y Ciencias)  
 The Lawson Health Research Institute (Medicine)  
 Université du Montréal  
 Université of Ottawa

**CHILE**

Gobernación Provincial Isla de Pascua  
 Universidad Alberto Hurtado (Architecture)  
 Universidad Chileno-Británica de Cultura

**CHINA**

Nanjing University (Confucius Institute)  
 Shanghai Jiao Tong University (Law)  
 Hanyang University  
 Tsinghua University (Law)  
 Phoenix Publishing & Media Group (Confucius  
 Institute)  
 Fudan-Latin American University Consortium

**COLOMBIA**

Colegio Mayor de Nuestra Señora del Rosario de  
 Bogotá (Medicine)  
 Pontificia Universidad Javeriana (Architecture;  
 Medicine; Theology)  
 Pontificia Universidad Javeriana – Cali (Social  
 Sciences)  
 Universidad de San Buenaventura (Fac. Cs.  
 Sociales - Centro Interdisciplinario de Estudios  
 Interculturales e Indígenas)  
 Universidad de La Sabana (Communications)  
 Universidad Pedagógica Nacional (Education)  
 Universidad Piloto (Architecture, Design and Urban  
 Studies)  
 Universidad Nacional de Colombia

**CUBA**

Centro Juan Pablo II de Bioética de La Habana  
 (Bioethical Center, Medicine)  
 Universidad de La Habana

**DENMARK**

Aarhus University

Technical University of Denmark

**DOMINICAN REPUBLIC**

Pontificia Universidad Católica Madre y Maestra

**ECUADOR**

Escuela Superior Politécnica del Litoral, ESPOL  
 (Engineering, Economics and Administration)  
 Policía Nacional Ecuador, Hospital Quito N°1  
 (Medicine)  
 Universidad de Azuay (general, Medicine)  
 Pontificia Universidad Católica del Ecuador  
 (Architecture, Design y Arts)  
 Universidad del Pacífico (Agriculture)  
 Universidad Internacional del Ecuador (Medicine)

**FINLAND**

Turku University of Applied Sciences, Arts Academy  
 (Music)  
 Aalto University

**FRANCE**

Agroparistech-Instituto de Ciencias e Industrias del  
 Viviente y del Medioambiente  
 Conservatoire National Supérieur de Musique et de  
 Danse de Paris (Music)  
 Centre de Cooperation Internationale en Recherche  
 Agronomique pour le Developpement CIRAD  
 (Agriculture)  
 École Nationale Supérieure Des Arts Decoratifs –  
 ENSAD (Design)  
 Institut National Polytechnique de Grenoble INPG  
 Institut Supérieur de Pastoral Catéhétique du  
 Theologicum d'Institut Catholique de Paris  
 (Theology)  
 Institut d'Etudes Politiques de Lille (Sciences po  
 Lille)  
 Université de Bordeaux

**GERMANY**

Friedrich Schiller University Jena (Earth Sciences)  
 Hochschule für Musik Detmold (Music)  
 Humboldt Universität Zu Berlin  
 Bauhaus-Universität Weimar (Architecture)  
 Julius-Maximilians-Universität Würzburg (Social  
 Sciences, Economy, Education, Law, Philosophy,  
 Medicine)  
 Karlsruher Institut für Technologie (KIT)



Leibniz Institute of Ecological and Regional Development (Urban Studies)  
 Ruprecht-Karls-Universität Heidelberg (Medicine, Astronomy, Physics)  
 Ruprecht-Karls-Universität Heidelberg (Geography)  
 Technische Universität Berlin  
 Universität Bremen (Letters)  
 Universität Clausthal, Zellerfeld (Education)  
 Universität Hamburg (Communications)  
 Universität Münster (Theology)  
 Universität Regensburg (Biological Sciences, Medicine)  
 University of Kassel (Education)

#### GUATEMALA

Universidad Rafael Landívar (Law)

#### HUNGARY

Pázmány Péter Catholic University  
 Semmelweis University (Medicina)

#### INDONESIA

Universitas Gadjah Mada

#### ITALY

Institute of History of Mediterranean Europe  
 Pontificia Università della Santa Croce (PUSC)  
 Sapienza Università di Roma (Mathematics)  
 Università Degli Studi di Ferrara (Architecture; Red Alvar; Master Ecopolis)  
 Università Degli Studi di Firenze (Drama)  
 Università Degli Studi di Roma - Tor Vergata (Doctorate Astrophysics)  
 Università Degli Studi di Roma I "La Sapienza"  
 Università degli Studi di Torino  
 Università Politecnica Delle Marche (Agronomy)

#### JAPAN

Institute of Developing Economies IDE-Japan  
 External Trade Organization (Asian Studies Program)  
 Osaka University, Graduate School of Law and Politics/ School of Law (Law)  
 Waseda University  
 Agencia de Cooperación Internacional del Japón  
 JICA (Ingeniería Estructural y Geotécnica)

#### KAZAKHSTAN

The Kazakh Research Institute for Plant Protection and Quarantine

#### KENIA

Strathmore University (Derecho)

#### LIECHTENSTEIN

Internationale Akademie für Philosophie im Fürstentum Liechtenstein (Philosophy)

#### LUXEMBOURG

Luxembourg Institute of Health

#### MEXICO

Universidad Veracruzana  
 Universidad Autónoma de Nuevo León de Monterrey (Architecture)  
 Centro de Investigación Científica de Yucatán (Química)  
 Centro de Investigación y Docencia Económicas A.C. (Political Science)

#### MOZAMBIQUE

Catholic University of Mozambique (Medicine, Engineering, Agronomy, Theology, Philosophy)

#### NEW ZEALAND

Victoria University of Wellington  
 The University of Auckland  
 Auckland University of Technology

#### NICARAGUA

Universidad Thomas More (Economics)

#### PANAMA

Universidad Tecnológica de Panamá

#### PARAGUAY

Banco Central de Paraguay (Economics)  
 Ministerio de Hacienda (Economics)  
 Universidad Católica "Nuestra Señora de la Asunción" (Nursing)  
 Programa Nacional de Becas Carlos Antonio López (Postgrado)

#### PERU

Universidad de San Martín de Porres (Law)  
 Universidad Nacional de Ingeniería (Engineering)  
 Universidad del Pacífico

Pronabec – Ministerio de Educación (Magíster)  
 Universidad de Ciencias y Artes de América Latina  
 Comisión Andina de Juristas

#### POLAND

Jagiellonian University

#### ROMANIA

The University of Bucharest (Biology)

#### RUSSIA

Moscow Power Engineering Institute / Technical University (Electrical Engineering)

Moscow State University of Geodesy and Cartography (Geoscience)

Saint Petersburg State Polytechnic University (Electrical Engineering, general)

#### SOUTH KOREA

Chonnam National University (Agriculture and Forestry)

Hanyang University

Sogang University (History)

Yeungnam University

Korea University (General Agreement, Letters)

#### SPAIN

Achucarro Basque Center for Neuroscience

Consejo Superior de Investigaciones Científicas (Biological Sciences)

Basque Center on Cognition, Brain and Language

Conservatori del Liceu, Barcelona (Music)

Centro Cochrane Iberoamericano (Medicina)

Centro de Estudios Políticos y Constitucionales de Madrid (CEPC)

Fundación Carolina (Graduate studies)

Fundación Politécnica de Catalunya

Fundación TecNALIA (Dirección de Informática)

Institut D'Estudis Territorials (Graduate studies and research)

Mondragon – Basque Culinary Center (Ingeniería)

Universidad de Alicante

Universidad de Granada

Institut del Teatre de la Diputació de Barcelona (Drama)

Universidad Antonio de Nebrija

Universidad Católica de Valencia San Vicente Mártir

Universidad Central de Catalunya – U. de Vic

Universidad de Girona (PhD in Chemistry; Education (Villarrica))

Universidad de Murcia (Medicine)-Programa ILA (Psychology, Social Work)

Universidad de Murcia (Law)

Universidad de Navarra (Chemistry)

Universidad de Navarra (Medicine)

Universidad de Oviedo

Universidad de Salamanca (Law; Asian Studies Program)

Universidad de Sevilla (Medicine)

Universidad de Valencia (Architecture)

Universidad Valladolid

Universidad de Zaragoza (Geography)

Universidad Miguel Hernández de Elche (Medicine)

Universidad Politécnica de Valencia (Civil Engineering, master)

Universitat Autònoma de Barcelona (Psychology) (Villarrica)

Universitat de Girona

Universitat Politècnica de Catalunya-Aguas Barcelona-Aguas Andinas (Civil Engineering)

Universidad Santiago de Compostela

Universidad de Castilla La Mancha

#### SWEDEN

Lund University

#### SWITZERLAND

Organisation Européenne pour la Recherche Nucléaire CERN (Physics)

University of Zurich

#### TAIWAN

National Taiwan University

National Taiwan University of Science and Technology

#### THE NETHERLANDS

Universiteit van Tilburg

University of Groningen

University of Amsterdam

Delft University of Technology (Architecture, Design and Urban Studies)

## TURKEY

Izmir Institute of Technology

## UNITED ARAB EMIRATES

Zayed University (Communications)

## UNITED KINGDOM

King's College London, King's Health Partners & Biomedical Research Consortium (Medicine)

Trinity College Dublin, The University of Dublin

Latin American Centre, St. Antony's College, University of Oxford (History)

University of Oxford, Oxford Internet Institute (Communications)

University of Durham

The University of New Castle Upon Tyne (Psicología)

## UNITED STATES

Boston College (Graduate School of Social Work)

Boston College (Law)

Catholic University of America

Catholic University of America and Vatican Observatory (Physics)

Case Western Reserve University Cleveland (Nursing)

Cornell University, College of Agriculture and Life Sciences

Columbia University (Earth Institute/Centro Cambio Global)

Longwood Gardens (Agriculture, Forestry)

Mayo Foundation (Medicine)

Princeton University (Physics)

Purdue University, Indiana

Stanford University (Education; Centro de Estudios de Políticas y Prácticas de la Educación); Stanford Technology Ventures Program – Ministry of Economy of Chile (Engineering)

Texas A&M University (Engineering)

The George Washington University Medical Center (Medicine)

The Inter-American College of Defense IADC (CEI Centro de Estudios Internacionales)

The University of California, Davis, The College of Agricultural and Environmental Sciences (Agriculture, Forestry) - Academic cooperation and Graduate exchange

The University of California, Berkeley

The University of California, Davis

The University of Connecticut

The University of Michigan (Social Work)

The University of Notre Dame

The University of Texas at San Antonio

University of Florida (General, Engineering and (Agriculture, Forestry)

University of North Carolina, Charlotte

University of North Carolina, Chapel Hill (SIBUC)

University of South Carolina

University of Pennsylvania (Education)

Washington State University (Engineering)

World Health Care Infrastructure (Nursing)

## URUGUAY

Universidad de Montevideo

## VENEZUELA

Universidad Central de Venezuela (Master in Architecture)

Universidad Simón Bolívar (Architecture, Engineering)

## MULTINATIONAL

EMQAL – Erasmus Mundus Master in Quality Analytical Laboratories

## 5.2 Movilidad estudiantil

### Evolución del número de alumnos de intercambio (UC y extranjeros)

	2010	2011	2012	2013	2014	2015	2016	2017
Alumnos internacionales de intercambio en la UC	1.401	1.419	1.327	1.612	1.509	1.471	1.529	1.495
Alumnos de la UC en intercambio	526	581	661	631	714	725	769	799

Fuente: Dirección de Relaciones Internacionales, Prorectoría UC.

## 5.3 Alumnos y académicos extranjeros

Al 2018, existen 353 alumnos extranjeros cursando estudios regulares de pregrado en la UC. Estos alumnos provienen principalmente de Perú, Brasil, Ecuador, Colombia y Venezuela.

A nivel de postgrado, la UC cuenta con 412 estudiantes regulares de magíster y 319 de doctorado con nacionalidad extranjera, los que representan un 13% y un 27,3% del total de la matrícula, respectivamente.

### Evolución del número de alumnos regulares extranjeros por nivel

	2010	2011	2012	2013	2014	2015	2016	2017	2018
Alumnos regulares de pregrado extranjeros	221	205	248	258	305	301	320	335	353
Alumnos regulares de magíster extranjeros	358	411	382	391	466	434	488	442	412
Alumnos regulares de doctorado extranjeros	149	169	173	197	186	214	256	288	319

Fuente: Dirección de Análisis Institucional y Planificación, Prorectoría.

### Países desde donde provienen la mayor cantidad de alumnos extranjeros regulares de pregrado, año 2018

País de procedencia	N° alumnos de pregrado
Perú	18
Brasil	14
Ecuador	13
Colombia	11
Venezuela	10
Argentina	9
Paraguay	8
Italia	8
México	7
Bolivia	6
Otros países	249

Fuente: Dirección de Análisis Institucional y Planificación, Prorectoría.

Países desde donde provienen la mayor cantidad de alumnos extranjeros regulares de magíster, año 2018

País de procedencia	N° alumnos de magíster
Ecuador	68
Colombia	55
Perú	53
Guatemala	41
México	35
El Salvador	21
Venezuela	19
Bolivia	16
Paraguay	14
Argentina	12
Otros países	78

Fuente: Dirección de Análisis Institucional y Planificación, Prorectoría.

Países desde donde provienen la mayor cantidad de alumnos extranjeros regulares de doctorado, año 2018

País de procedencia	N° alumnos de doctorado
Colombia	95
Venezuela	36
Ecuador	31
Brasil	21
Cuba	15
Perú	13
Argentina	13
México	12
Uruguay	8
Estados Unidos	8
Otros países	67

Fuente: Dirección de Análisis Institucional y Planificación, Prorectoría.

Con respecto a la planta académica, la Universidad cuenta con 260 profesores de nacionalidad extranjera.

#### Académicos extranjeros según país de procedencia, año 2018

País de procedencia	N° académicos extranjeros
Argentina	40
España	30
Italia	23
Brasil	16
Alemania	15
Francia	15
Colombia	14
Estados unidos	13
Cuba	12
Perú	12
Uruguay	12
Otros países	58

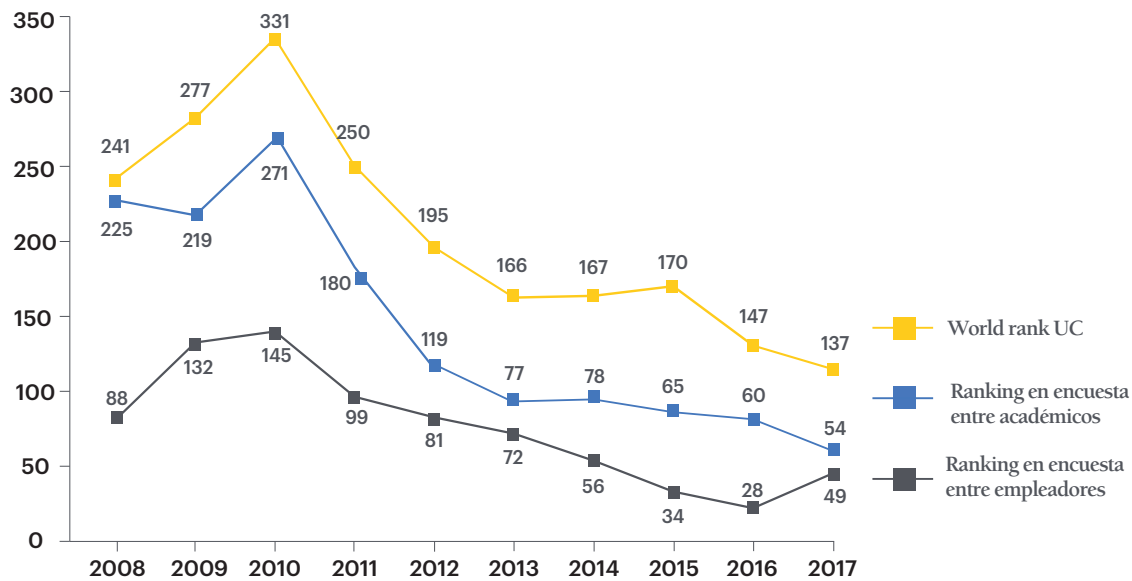
Fuente: Dirección de Análisis Institucional y Planificación, Prorectoría.

#### 5.4 Rankings internacionales

Según el QS World University Rankings® 2017/2018, la UC se ubica en el lugar 137 a nivel mundial, gracias a su gran prestigio y reputación entre académicos y empleadores. Esto representa un avance importante en términos de posicionamiento con respecto al lugar N° 331 que ocupó en el mismo ranking el año 2010 y la ubica como una de las 4 universidades latinoamericanas dentro de las 150 mejores del mundo.

A nivel regional, el año 2014 la UC alcanzó por primera vez el primer lugar en el ranking QS latinoamericano. Actualmente, es la mejor universidad de Latinoamérica (QS University Rankings: Latin America 2018). Además, está dentro de las mejores 600 universidades del mundo según el World University Rankings de Times Higher Education

#### Posición de la UC en el QS World University Ranking - años 2008-2017



Fuente: www.topuniversities.com



**/06.**  
ACREDITACIONES



## 6. ACREDITACIONES

### 6.1 Acreditación institucional

La UC cuenta con la máxima acreditación institucional otorgada por la Comisión Nacional de Acreditación (7 años) en todas las áreas:

- Docencia de pregrado
- Gestión institucional
- Docencia de postgrado
- Investigación
- Vinculación con el medio

La vigencia de esta acreditación es desde noviembre de 2011 a noviembre de 2018.



### 6.2 Acreditación de programas

#### Programas de pregrado acreditados

CARRERA	VIGENCIA DESDE	VIGENCIA HASTA	AÑOS	AGENCIA
PEDAGOGÍA EN EDUCACIÓN PARVULARIA	06/01/2016	06/01/2023	7	CNA-CHILE
PEDAGOGÍA EN INGLÉS	21/12/2016	21/12/2020	4	CNA-CHILE
AGRONOMÍA	11/12/2017	11/12/2024	7	AGENCIA ACREDITA CI
ARQUITECTURA	31/07/2017	31/07/2024	7	AGENCIA ACREDITADORA DE CHILE A&C
BACHILLERATO EN TEOLOGÍA	11/11/2011	11/11/2018	7	AGENCIA ACREDITADORA DE CHILE A&C
BIOQUÍMICA	24/11/2016	24/11/2021	5	AGENCIA ACREDITA CI
DISEÑO	14/08/2015	14/08/2022	7	AGENCIA ACREDITADORA DE CHILE A&C
ENFERMERÍA	01/04/2011	20/12/2018	7	CNA-CHILE
INGENIERÍA CIVIL CON DIPLOMAS ACADÉMICOS EN INGENIERÍA AMBIENTAL, INGENIERÍA DE DISEÑO Y CONSTRUCCIÓN DE OBRAS, INGENIERÍA GEOTÉCNICA, INGENIERÍA DE MINERÍA, INGENIERÍA DE TRANSPORTE, INGENIERÍA ESTRUCTURAL, INGENIERÍA HIDRÁULICA E INGENIERÍA Y GESTIÓN DE LA CONSTRUCCIÓN	29/08/2013	29/08/2020	7	AGENCIA ACREDITADORA DE CHILE A&C
INGENIERÍA CIVIL EN COMPUTACIÓN	29/08/2013	29/08/2020	7	AGENCIA ACREDITADORA DE CHILE A&C
INGENIERÍA CIVIL ELÉCTRICA	29/08/2013	29/08/2020	7	AGENCIA ACREDITADORA DE CHILE A&C
INGENIERÍA CIVIL DE INDUSTRIAS CON DIPLOMAS ACADÉMICOS EN INGENIERÍA AMBIENTAL, INGENIERÍA DE BIOPROCESOS, INGENIERÍA DE COMPUTACIÓN, INGENIERÍA ELÉCTRICA, INGENIERÍA HIDRÁULICA, INGENIERÍA MATEMÁTICA, INGENIERÍA MECÁNICA, INGENIERÍA DE MINERÍA, INGENIERÍA QUÍMICA, INGENIERÍA EN TECNOLOGÍAS DE INFORMACIÓN, INGENIERÍA DE TRANSPORTE E INGENIERÍA DE LA CONSTRUCCIÓN	29/08/2013	29/08/2020	7	AGENCIA ACREDITADORA DE CHILE A&C
INGENIERÍA CIVIL MECÁNICA	29/08/2013	29/08/2020	7	AGENCIA ACREDITADORA DE CHILE A&C
INGENIERÍA COMERCIAL	08/05/2013	08/05/2020	7	AGENCIA ACREDITA CI
MEDICINA	13/12/2016	13/12/2023	7	CNA-CHILE
PEDAGOGÍA EN CIENCIAS NATURALES Y BIOLOGÍA	21/12/2016	21/12/2020	4	CNA-CHILE
PEDAGOGÍA EN EDUCACIÓN MUSICAL	21/12/2016	21/12/2020	4	CNA-CHILE

CARRERA	VIGENCIA DESDE	VIGENCIA HASTA	AÑOS	AGENCIA
PEDAGOGÍA EN FILOSOFÍA	21/12/2016	21/12/2020	4	CNA-CHILE
PEDAGOGÍA EN FÍSICA	21/12/2016	21/12/2020	4	CNA-CHILE
PEDAGOGÍA EN HISTORIA	21/12/2016	21/12/2020	4	CNA-CHILE
PEDAGOGÍA EN MATEMÁTICAS	21/12/2016	21/12/2020	4	CNA-CHILE
PEDAGOGÍA EN QUÍMICA	21/12/2016	21/12/2020	4	CNA-CHILE
PEDAGOGÍA EN RELIGIÓN Y MORAL	21/12/2016	21/12/2020	4	CNA-CHILE
PSICOLOGÍA	18/01/2018	18/01/2025	7	AGENCIA ACREDITADORA DE CHILE A&C
QUÍMICA Y FARMACIA	23/09/2015	23/09/2021	6	AGENCIA ACREDITADORA DE CHILE A&C
TRABAJO SOCIAL	28/11/2014	28/11/2021	7	AGENCIA ACREDITADORA DE CHILE A&C
DERECHO	02/11/2016	02/11/2023	7	AGENCIA ACREDITADORA DE CHILE A&C
ESTADÍSTICA	16/12/2016	16/12/2023	7	AGENCIA ACREDITA CI
GEOGRAFÍA	15/12/2017	15/12/2024	7	AGENCIA ACREDITADORA DE CHILE A&C
LICENCIATURA EN FILOSOFÍA	03/12/2014	03/12/2020	6	AGENCIA ACREDITADORA DE CHILE A&C
LICENCIATURA EN FÍSICA	04/04/2013	04/04/2020	7	AGENCIA ACREDITA CI
LICENCIATURA EN MATEMÁTICAS	15/12/2011	15/12/2018	7	AGENCIA ACREDITA CI
SOCIOLOGÍA	10/09/2012	10/09/2019	7	AGENCIA ACREDITADORA DE CHILE A&C
BIOLOGÍA MARINA	21/10/2016	21/10/2019	3	AGENCIA ACREDITA CI
INGENIERÍA FORESTAL	13/01/2017	13/01/2023	6	AGENCIA ACREDITA CI
LICENCIATURA EN CIENCIAS BIOLÓGICAS	06/09/2012	06/09/2018	6	AGENCIA ACREDITA CI
PEDAGOGÍA EN LENGUAJE Y COMUNICACIÓN	21/12/2016	21/12/2020	4	CNA-CHILE
PERIODISMO	05/12/2012	05/12/2019	7	AGENCIA ACREDITADORA DE CHILE A&C
PEDAGOGÍA GENERAL BÁSICA	31/05/2017	31/05/2023	6	CNA-CHILE
PEDAGOGÍA MEDIA EN CIENCIAS NATURALES Y BIOLOGÍA	30/11/2016	30/11/2019	3	CNA-CHILE
QUÍMICA	28/08/2013	04/06/2020	6	CNA-CHILE
CONSTRUCCIÓN CIVIL	26/11/2017	26/11/2024	7	AGENCIA ACREDITA CI
LICENCIATURA EN HISTORIA	09/10/2013	09/10/2020	7	AGENCIA ACREDITADORA DE CHILE A&C
PEDAGOGÍA EN ARTES VISUALES	21/12/2016	21/12/2020	4	CNA-CHILE
PROGRAMA DE FORMACIÓN PEDAGÓGICA	21/12/2016	21/12/2021	5	CNA-CHILE
ACTUACIÓN	22/05/2014	22/05/2020	6	AGENCIA ACREDITADORA DE CHILE A&C
LICENCIATURA EN ASTRONOMÍA	30/07/2015	30/07/2021	6	AGENCIA ACREDITA CI
CIENCIA POLÍTICA	03/01/2014	03/01/2021	7	AGENCIA ACREDITADORA DE CHILE A&C
LICENCIATURA EN ESTÉTICA	21/12/2011	21/12/2018	7	AGENCIA ACREDITADORA DE CHILE A&C
LICENCIATURA EN ARTE	28/01/2017	28/01/2023	6	AGENCIA ACREDITADORA DE CHILE A&C
DIRECCIÓN AUDIOVISUAL	05/12/2012	05/12/2018	6	AGENCIA ACREDITADORA DE CHILE A&C
PEDAGOGÍA MEDIA EN FÍSICA	30/11/2016	30/11/2019	3	CNA-CHILE
PEDAGOGÍA MEDIA EN MATEMÁTICA	30/11/2016	30/11/2019	3	CNA-CHILE
PEDAGOGÍA MEDIA EN QUÍMICA	23/11/2016	23/11/2019	3	CNA-CHILE
LICENCIATURA EN MÚSICA, MENCIONES: COMPOSICIÓN MUSICAL, MUSICOLOGÍA, INTERPRETACIÓN MUSICAL Y OPCIÓN TEORÍA Y LITERATURA MUSICAL	30/07/2014	30/07/2020	6	AGENCIA ACREDITADORA DE CHILE A&C
INGENIERÍA CIVIL DE BIOTECNOLOGÍA	29/08/2013	29/08/2019	6	AGENCIA ACREDITADORA DE CHILE A&C
PEDAGOGÍA EN RELIGIÓN CATÓLICA	27/11/2015	27/11/2018	3	AGENCIA ACREDITADORA DE CHILE A&C
PEDAGOGÍA EN ARTES ESCÉNICAS	21/12/2016	21/12/2020	4	CNA-CHILE

Fuente: Comisión Nacional de Acreditación.

Además, se encuentran en proceso de evaluación interna los siguientes programas de pregrado:

En proceso de evaluación interna para acreditación:

- Pedagogía en Educación Media en Cs. Nat. y Biología
- Pedagogía en Educación Media en Física
- Pedagogía en Educación Media en Matemáticas
- Pedagogía en Educación Media en Química
- Odontología

En proceso de evaluación interna con acreditación previa:

- Dirección Audiovisual
- Enfermería
- Estética
- Licenciatura en Letras, Mención Lingüística y Literatura Hispánicas
- Licenciatura en Letras, Mención Lingüística y Literatura Inglesas
- Matemática
- Teología (Bachiller canónico)

En proceso de evaluación interna sin acreditación previa:

- Antropología
- Fonoaudiología
- Kinesiología
- Nutrición
- Publicidad

### Programas de magíster acreditados

PROGRAMA	VIGENCIA DESDE	VIGENCIA HASTA	AÑOS	AGENCIA
MAGÍSTER EN ADMINISTRACIÓN DE EMPRESAS	17/08/2011	17/08/2019	8	CNA-CHILE
MAGÍSTER EN ARQUITECTURA	22/12/2017	22/12/2025	8	AGENCIA ACREDITADORA DE CHILE A&C
MAGÍSTER EN ASENTAMIENTOS HUMANOS Y MEDIO AMBIENTE	23/12/2015	23/12/2018	3	CNA-CHILE
MAGÍSTER EN ASTROFÍSICA	09/09/2009	09/09/2018	9	CNA-CHILE
MAGÍSTER EN CIENCIAS DE LA INGENIERÍA ÁREA INGENIERÍA Y GESTIÓN DE LA CONSTRUCCIÓN	27/06/2014	27/06/2020	6	AGENCIA ACREDITA CI
MAGÍSTER EN CIENCIAS DE LA INGENIERÍA ÁREA CIENCIAS DE LA COMPUTACIÓN	14/08/2014	14/08/2022	8	AGENCIA ACREDITA CI
MAGÍSTER EN CIENCIAS DE LA INGENIERÍA ÁREA INGENIERÍA ELÉCTRICA	25/05/2018	25/05/2025	7	AGENCIA ACREDITA CI
MAGÍSTER EN CIENCIAS DE LA INGENIERÍA MENCIÓN INGENIERÍA ESTRUCTURAL Y GEOTÉCNICA	25/05/2018	25/05/2026	8	AGENCIA ACREDITA CI
MAGÍSTER EN CIENCIAS DE LA INGENIERÍA MENCIÓN INGENIERÍA HIDRÁULICA Y AMBIENTAL	20/10/2017	20/10/2023	6	AGENCIA ACREDITA CI
MAGÍSTER EN CIENCIAS DE LA INGENIERÍA MENCIÓN INGENIERÍA INDUSTRIAL Y DE SISTEMAS	27/06/2014	27/06/2020	6	AGENCIA ACREDITA CI
MAGÍSTER EN CIENCIAS DE LA INGENIERÍA ÁREA INGENIERÍA MECÁNICA	06/05/2016	06/05/2021	5	AGENCIA ACREDITA CI
MAGÍSTER EN FÍSICA	07/11/2012	07/11/2020	8	CNA-CHILE

PROGRAMA	VIGENCIA DESDE	VIGENCIA HASTA	AÑOS	AGENCIA
MAGÍSTER EN MATEMÁTICAS	08/11/2017	08/11/2027	10	AGENCIA ACREDITA CI
MAGÍSTER EN CONSTRUCCIÓN	28/10/2016	28/10/2021	5	AGENCIA ACREDITA CI
MAGÍSTER EN DESARROLLO URBANO	23/11/2016	23/11/2021	5	CNA-CHILE
MAGÍSTER EN EPIDEMIOLOGÍA	13/04/2016	13/04/2021	5	CNA-CHILE
MAGÍSTER EN ENFERMERÍA	21/12/2017	21/12/2023	6	AGENCIA ACREDITADORA DE CHILE A&C
MAGÍSTER EN ESTADÍSTICA	13/10/2017	13/10/2023	6	AGENCIA ACREDITA CI
MAGÍSTER EN HISTORIA	22/10/2014	22/10/2018	4	CNA-CHILE
MAGÍSTER EN INGENIERÍA INDUSTRIAL	02/06/2017	02/06/2022	5	AGENCIA ACREDITA CI
MAGÍSTER EN LETRAS MENCIÓN LINGÜÍSTICA	11/12/2017	11/12/2023	6	AGENCIA ACREDITADORA DE CHILE A&C
MAGÍSTER EN LETRAS MENCIÓN LITERATURA	12/12/2016	12/12/2024	8	AGENCIA ACREDITADORA DE CHILE A&C
MAGÍSTER EN NUTRICIÓN	23/11/2017	23/11/2024	7	AGENCIA ACREDITADORA DE CHILE A&C
MAGÍSTER EN RECURSOS NATURALES	01/12/2017	01/12/2025	8	AGENCIA ACREDITA CI
MAGÍSTER EN SOCIOLOGÍA	15/11/2017	15/11/2023	6	CNA-CHILE
MAGÍSTER EN TEOLOGÍA	14/05/2018	14/05/2024	6	AGENCIA ACREDITADORA DE CHILE A&C
MAGÍSTER EN PSICOLOGÍA CLÍNICA	22/11/2016	22/11/2022	6	CNA-CHILE
MAGÍSTER EN ARQUITECTURA DEL PAISAJE	22/12/2017	22/12/2022	5	AGENCIA ACREDITADORA DE CHILE A&C
MAGÍSTER EN PROYECTO URBANO	22/12/2017	22/12/2022	5	AGENCIA ACREDITADORA DE CHILE A&C
MAGÍSTER EN PSICOLOGÍA EDUCACIONAL	01/03/2017	01/03/2023	6	CNA-CHILE
MAGÍSTER EN TECNOLOGÍAS DE LA INFORMACIÓN Y GESTIÓN	25/08/2017	25/08/2021	4	AGENCIA ACREDITA CI
MAGÍSTER EN DERECHO LLM, MAGISTER EN DERECHO LLM CON MENCIÓN DERECHO CONSTITUCIONAL, MAGISTER EN DERECHO LLM CON MENCIÓN EN DERECHO DE LA EMPRESA, MAGÍSTER EN DERECHO LLM CON MENCIÓN DERECHO TRIBUTARIO Y MAGÍSTER EN DERECHO LLM CON MENCIÓN EN DERECHO REGULATORIO	18/05/2016	18/05/2021	5	CNA-CHILE
MAGÍSTER EN GEOGRAFÍA Y GEOMÁTICA	19/07/2017	19/07/2019	2	CNA-CHILE
MAGÍSTER EN INGENIERÍA ESTRUCTURAL Y GEOTÉCNICA	14/08/2014	14/08/2018	4	AGENCIA ACREDITA CI
MAGÍSTER EN GESTIÓN DE EMPRESAS AGROALIMENTARIAS	29/08/2014	29/08/2020	6	AGENCIA ACREDITA CI
MAGÍSTER EN TRADUCCIÓN	05/03/2017	05/03/2023	6	AGENCIA ACREDITADORA DE CHILE A&C
MAGÍSTER EN ECONOMÍA Y MENCIONES: ECONOMÍA FINANCIERA, POLÍTICAS PÚBLICAS, ORGANIZACIÓN INDUSTRIAL Y MACROECONOMÍA	07/05/2014	07/05/2019	5	CNA-CHILE
MAGÍSTER EN CIENCIAS DE LA INGENIERÍA ÁREA INGENIERÍA QUÍMICA Y BIOPROCESOS	19/12/2014	19/12/2020	6	AGENCIA ACREDITA CI
MAGÍSTER EN CIENCIAS DE LA INGENIERÍA, ÁREA INGENIERÍA DE TRANSPORTE Y LOGÍSTICA	24/11/2017	24/11/2024	7	AGENCIA ACREDITA CI
MAGÍSTER EN PSICOLOGÍA DE LA SALUD	28/05/2017	28/05/2020	3	CNA-CHILE
MAGISTER EN EDUCACIÓN, MENCIONES DIRECCIÓN Y LIDERAZGO EDUCACIONAL, DIFICULTADES DE APRENDIZAJE, CURRÍCULUM ESCOLAR Y EVALUACIÓN DE APRENDIZAJES	04/11/2015	04/11/2018	3	CNA-CHILE
MAGÍSTER EN FISIOLÓGIA Y PRODUCCIÓN VEGETAL	16/10/2015	16/10/2022	7	AGENCIA ACREDITA CI
MAGÍSTER EN ESTÉTICAS AMERICANAS	20/04/2016	20/04/2019	3	CNA-CHILE
MAGÍSTER EN CIENCIA POLÍTICA, MENCIÓN GOBIERNO Y POLÍTICAS PÚBLICAS Y MENCIÓN RELACIONES INTERNACIONALES	13/08/2014	13/08/2019	5	CNA-CHILE
MAGÍSTER EN ECONOMÍA AGRARIA Y AMBIENTAL	10/06/2016	10/06/2022	6	AGENCIA ACREDITA CI
MAGÍSTER EN DISEÑO AVANZADO	12/10/2016	12/10/2020	4	CNA-CHILE

PROGRAMA	VIGENCIA DESDE	VIGENCIA HASTA	AÑOS	AGENCIA
MAGÍSTER EN PERIODISMO MENCIÓN PRENSA ESCRITA	05/10/2016	05/10/2019	3	CNA-CHILE
MAGÍSTER EN LINGÜÍSTICA APLICADA AL INGLÉS COMO LENGUA EXTRANJERA	19/01/2017	19/01/2021	4	AGENCIA ACREDITADORA DE CHILE A&C
MAGÍSTER EN ARTES MENCIONES: ARTES VISUALES, ESTUDIOS Y PRÁCTICAS TEATRALES Y MÚSICA	28/12/2016	28/12/2024	8	AGENCIA ACREDITADORA DE CHILE A&C
MAGÍSTER EN ADMINISTRACIÓN DE LA CONSTRUCCIÓN	28/07/2017	28/07/2027	10	AGENCIA ACREDITA CI
MAGÍSTER EN GESTIÓN ESTRATÉGICA DE PERSONAS Y COMPORTAMIENTO ORGANIZACIONAL	21/08/2015	21/08/2023	8	AGENCIA ACREDITA CI

Fuente: Comisión Nacional de Acreditación.

Además, se encuentran en proceso de acreditación los siguientes programas:

- Magíster en Administración (MBA)
- Magíster en Administración de la Salud
- Magíster en Arquitectura Sustentable y Energía
- Magíster en Asentamientos Humanos y Medio Ambiente
- Magíster en Astrofísica
- Magíster en Bioética
- Magíster en Ciencia Política
- Magíster en Economía
- Magíster en Educación
- Magíster en Estéticas Americanas
- Magíster en Historia
- Magíster en Geografía y Geomática
- Magíster en Ingeniería de la Energía
- Magíster en Ingeniería Estructural y Geotécnica
- Magíster en Innovación
- Magíster en Patrimonio Cultural
- Magíster en Procesamiento y Gestión de la Información

### Programas de doctorado acreditados

PROGRAMA	VIGENCIA DESDE	VIGENCIA HASTA	AÑOS	AGENCIA
DOCTORADO EN PSICOTERAPIA	12/07/2017	12/07/2023	6	CNA-CHILE
DOCTORADO EN ARQUITECTURA Y ESTUDIOS URBANOS	19/06/2013	19/06/2018	5	CNA-CHILE
DOCTORADO EN CIENCIA POLÍTICA	25/10/2014	25/10/2018	4	CNA-CHILE
DOCTORADO EN CIENCIAS BIOLÓGICAS MENCIÓN BIOLOGÍA CELULAR Y MOLECULAR	20/03/2013	20/03/2021	8	CNA-CHILE
DOCTORADO EN CIENCIAS BIOLÓGICAS MENCIÓN CIENCIAS FISIOLÓGICAS	24/07/2013	24/07/2020	7	CNA-CHILE
DOCTORADO EN CIENCIAS BIOLÓGICAS MENCIÓN ECOLOGÍA	17/07/2013	17/07/2020	7	CNA-CHILE
DOCTORADO EN CIENCIAS BIOLÓGICAS MENCIÓN GENÉTICA MOLECULAR Y MICROBIOLOGÍA	10/06/2011	10/06/2020	9	CNA-CHILE
DOCTORADO EN CIENCIAS DE LA AGRICULTURA	12/06/2017	12/06/2020	3	CNA-CHILE
DOCTORADO EN CIENCIAS DE LA INGENIERÍA ÁREA CIENCIAS DE LA COMPUTACIÓN	09/11/2016	09/11/2021	5	CNA-CHILE

PROGRAMA	VIGENCIA DESDE	VIGENCIA HASTA	AÑOS	AGENCIA
DOCTORADO EN CIENCIAS DE LA INGENIERÍA, ÁREA INGENIERÍA CIVIL	18/04/2018	18/04/2026	8	CNA-CHILE
DOCTORADO EN CIENCIAS DE LA INGENIERÍA ÁREA INGENIERÍA MECÁNICA	01/06/2016	01/06/2019	3	CNED
DOCTORADO EN CIENCIAS DE LA INGENIERÍA, ÁREA INGENIERÍA QUÍMICA Y BIOPROCESOS	09/12/2015	09/12/2020	5	CNA-CHILE
DOCTORADO EN ASTROFÍSICA	24/04/2013	24/04/2020	7	CNA-CHILE
DOCTORADO EN FÍSICA	12/09/2012	12/09/2020	8	CNA-CHILE
DOCTORADO EN MATEMÁTICAS	23/09/2017	23/09/2024	7	CNA-CHILE
DOCTORADO EN QUÍMICA	24/07/2013	24/07/2021	8	CNA-CHILE
DOCTORADO EN CIENCIAS MÉDICAS	22/06/2016	22/06/2021	5	CNA-CHILE
DOCTORADO EN DERECHO	25/11/2015	25/11/2018	3	CNA-CHILE
DOCTORADO EN ECONOMÍA	31/05/2017	31/05/2022	5	CNA-CHILE
DOCTORADO EN ESTADÍSTICA	09/09/2015	09/09/2020	5	CNA-CHILE
DOCTORADO EN FILOSOFÍA	30/07/2016	30/07/2022	6	CNA-CHILE
DOCTORADO EN HISTORIA	14/06/2017	14/06/2024	7	CNA-CHILE
DOCTORADO EN LITERATURA	28/06/2017	28/06/2024	7	CNA-CHILE
DOCTORADO EN PSICOLOGÍA	22/01/2016	22/01/2022	6	CNA-CHILE
DOCTORADO EN SOCIOLOGÍA	05/04/2017	05/04/2019	2	CNA-CHILE
DOCTORADO EN TEOLOGÍA	19/08/2015	19/08/2022	7	CNA-CHILE
DOCTORADO EN LINGÜÍSTICA	10/03/2016	10/03/2020	4	CNA-CHILE
DOCTORADO EN EDUCACIÓN	12/04/2017	12/04/2021	4	CNA-CHILE
DOCTORADO EN NEUROCIENCIAS	11/07/2015	11/07/2018	3	CNA-CHILE
DOCTORADO EN GEOGRAFÍA	27/07/2016	27/07/2019	3	CNA-CHILE
DOCTORADO EN CIENCIAS DE LA COMUNICACIÓN	24/12/2017	24/12/2021	4	CNA-CHILE
DOCTORADO EN CIENCIAS DE LA INGENIERÍA ÁREA INGENIERÍA INDUSTRIAL Y DE TRANSPORTE	12/10/2016	12/10/2020	4	CNA-CHILE
DOCTORADO EN CIENCIAS DE LA INGENIERÍA, ÁREA INGENIERÍA ELÉCTRICA	25/11/2015	25/11/2020	5	CNA-CHILE
DOCTORADO EN ARTES MENCIONES ARTES VISUALES, ESTUDIOS Y PRÁCTICAS TEATRALES Y MÚSICA	23/08/2017	23/08/2020	3	CNA-CHILE

Fuente: Comisión Nacional de Acreditación.

Además, se encuentran en proceso de acreditación los siguientes programas:

- Doctorado en Arquitectura
- Doctorado en Ciencia Política
- Doctorado en Cs. de la Ingeniería área Ing. Mecánica
- Doctorado en Derecho
- Doctorado en Geografía
- Doctorado en Neurociencias
- Doctorado en Sociología

## Programas de especialidades médicas acreditados

PROGRAMA	VIGENCIA DESDE	VIGENCIA HASTA	AÑOS	AGENCIA
PROGRAMA DE ESPECIALIDAD EN MEDICINA INTERNA	04/03/2011	04/03/2021	10	AGENCIA APICE
PROGRAMA DE ESPECIALIDAD EN OBSTETRICIA Y GINECOLOGÍA	18/03/2011	18/03/2021	10	AGENCIA APICE
PROGRAMA DE ESPECIALIDAD EN ANESTESIOLOGÍA	03/06/2016	03/06/2023	7	AGENCIA APICE
PROGRAMA DE ESPECIALIDAD EN ANATOMÍA PATOLÓGICA	18/03/2011	18/03/2021	10	AGENCIA APICE
PROGRAMA DE ESPECIALIDAD EN NEUROLOGÍA	29/07/2011	29/07/2018	7	AGENCIA APICE
PROGRAMA DE POSTÍTULO EN MEDICINA FAMILIAR	15/07/2011	15/07/2018	7	AGENCIA APICE
PROGRAMA DE FORMACIÓN DE ESPECIALISTA EN OFTALMOLOGÍA	30/09/2011	30/09/2018	7	AGENCIA APICE
PROGRAMA DE ESPECIALIDAD EN RADIOLOGÍA	24/08/2012	24/08/2022	10	AGENCIA APICE
PROGRAMA DE ESPECIALIDAD EN PEDIATRÍA	25/01/2013	25/01/2020	7	AGENCIA APICE
PROGRAMA DE ESPECIALIDAD EN GASTROENTEROLOGÍA ADULTOS	11/05/2012	11/05/2022	10	AGENCIA APICE
PROGRAMA DE ESPECIALIDAD EN TRAUMATOLOGÍA Y ORTOPEDIA	07/09/2012	07/09/2019	7	AGENCIA APICE
PROGRAMA DE ESPECIALIDAD EN PSIQUIATRÍA	06/07/2012	06/07/2022	10	AGENCIA APICE
PROGRAMA DE ESPECIALIDAD EN CIRUGÍA GENERAL	13/04/2012	13/04/2019	7	AGENCIA APICE
PROGRAMA DE ESPECIALIDAD EN UROLOGÍA	08/03/2013	08/03/2020	7	AGENCIA APICE
PROGRAMA DE ESPECIALIDAD EN NEUROCIRUGÍA	31/01/2014	31/01/2019	5	AGENCIA APICE
PROGRAMA DE ESPECIALIDAD EN MEDICINA INTENSIVA DE ADULTOS	26/10/2012	26/10/2019	7	AGENCIA APICE
PROGRAMA DE ESPECIALIDAD EN CIRUGÍA DIGESTIVA	29/08/2014	29/08/2024	10	AGENCIA APICE
PROGRAMA DE ESPECIALIDAD EN CIRUGÍA CARDIOVASCULAR	28/11/2014	28/11/2019	5	AGENCIA APICE
PROGRAMA DE ESPECIALIDAD EN HEMATOLOGÍA	28/11/2014	28/11/2021	7	AGENCIA APICE
PROGRAMA DE ESPECIALIDAD EN NEFROLOGÍA	25/03/2013	25/03/2023	10	AGENCIA APICE
PROGRAMA DE ESPECIALIDAD EN MÉDICA EN OTORRINOLARINGOLOGÍA	05/04/2013	05/04/2020	7	AGENCIA APICE
PROGRAMA DE ESPECIALIDAD EN MÉDICA EN NEUROLOGÍA PEDIÁTRICA	05/07/2013	05/07/2018	5	AGENCIA APICE
PROGRAMA DE SUBESPECIALIDAD MÉDICA EN ANESTESIA CARDIOVASCULAR	02/05/2014	02/05/2021	7	AGENCIA APICE
PROGRAMA DE ESPECIALIDAD EN MEDICINA NUCLEAR	25/07/2014	25/07/2019	5	AGENCIA APICE
PROGRAMA DE SUBESPECIALIDAD MÉDICA EN INMUNOLOGÍA CLÍNICA Y REUMATOLOGÍA	28/03/2014	28/03/2019	5	AGENCIA APICE
PROGRAMA DE ESPECIALIDAD EN LABORATORIO CLÍNICO	13/12/2013	13/12/2020	7	AGENCIA APICE
PROGRAMA DE SUBESPECIALIDAD MÉDICA EN ENDOCRINOLOGÍA	05/02/2014	05/02/2019	5	AGENCIA APICE
PROGRAMA DE SUBESPECIALIDAD MÉDICA EN ENFERMEDADES INFECCIOSAS DEL ADULTO	25/07/2014	25/07/2024	10	AGENCIA APICE
PROGRAMA DE ESPECIALIDAD EN GERIATRÍA	14/11/2014	14/11/2019	5	AGENCIA APICE
PROGRAMA DE ESPECIALIDAD EN ENFERMEDADES RESPIRATORIAS DEL NIÑO	13/06/2014	13/06/2019	5	AGENCIA APICE
PROGRAMA DE SUBESPECIALIDAD MÉDICA EN ENFERMEDADES RESPIRATORIAS DEL ADULTO	09/04/2015	09/04/2022	7	AGENCIA APICE
PROGRAMA DE ESPECIALIDAD EN CARDIOLOGÍA PEDIÁTRICA	31/07/2015	31/07/2020	5	AGENCIA APICE
PROGRAMA DE SUBESPECIALIDAD EN GASTROENTEROLOGÍA Y NUTRICIÓN PEDIÁTRICA	29/05/2015	29/05/2020	5	AGENCIA APICE
PROGRAMA DE SUBESPECIALIDAD MÉDICA EN CIRUGÍA VASCULAR PERIFÉRICA	30/10/2015	30/10/2020	5	AGENCIA APICE
PROGRAMA DE SUBESPECIALIDAD MÉDICA EN ONCOLOGÍA MÉDICA	17/11/2017	17/11/2024	7	AGENCIA APICE
PROGRAMA DE SUBESPECIALIDAD EN GINECOLOGÍA ONCOLÓGICA	29/04/2016	29/04/2019	3	AGENCIA APICE
PROGRAMA DE ESPECIALIDAD MÉDICA EN NUTRICIÓN CLÍNICA Y DIABETOLOGÍA	28/04/2017	28/04/2020	3	AGENCIA APICE
PROGRAMA DE ESPECIALIDAD MÉDICA EN PSIQUIATRÍA DEL NIÑO Y ADOLESCENTE	22/09/2017	22/09/2022	5	AGENCIA APICE

Fuente: Comisión Nacional de Acreditación.

### 6.3 Acreditaciones internacionales

PROGRAMA ACADÉMICO	AGENCIA / ORGANISMO	PAÍS
ÁREA ADMINISTRACIÓN Ingeniería Comercial / MBA	Association to Advance Collegiate Schools of Bussiness (AACSB)	EE.UU.
ÁREA ADMINISTRACIÓN Ingeniería Comercial / MBA	EFMD / EQUIS (European Quality Improvement System)	EUROPA
ARQUITECTURA*	Royal Institute of British Architects (RIBA)	INGLATERRA
ARQUITECTURA*	Architectural Accrediting Board (NAAB)	EE.UU.
DERECHO*	American Association of Law School	EE.UU.
INGENIERÍA CIVIL INGENIERÍA QUÍMICA INGENIERÍA MECÁNICA INGENIERÍA ELÉCTRICA INGENIERÍA DE COMPUTACIÓN	Accreditation Board for Engineering and Technology (ABET)	EE.UU.
MEDICINA **	American Association for Medical Colleges (AAMC)	EE.UU.
PERIODISMO	Accrediting Council on Educational in Journalism and Mass Communication (ACEJMC)	EE.UU.

\*: Acreditación Sustancialmente Equivalente / \*\* “Mock” Accreditation

Fuente: Dirección de Relaciones Internacionales, Prorectoría.





**/07.**  
VÍNCULOS  
CON LA SOCIEDAD

## 7. VÍNCULOS CON LA SOCIEDAD

### 7.1 Iniciativas sociales

Nº de iniciativas sociales UC por área de acción

Área de acción	Nº de iniciativas
Desarrollo local	15
Medioambiente	9
Salud	6
Espiritualidad	6
Educación y capacitación	5
Emprendimiento	2
Discapacidad	1
Cultura	1
Desarrollo psicosocial	1
Gestión pública	1
<b>Total general</b>	<b>47</b>

## Lista histórica de iniciativas sociales UC

- J-Pal
- AcercaChile
- Animalia UC
- Aprendizaje más Servicio UC
- Ayuda a Fundación Las Rosas de equipo médico de la UC
- Belén UC
- Betania UC
- Biohuerto UC
- Cajas de Navidad
- Calcuta UC
- Cedeti UC
- Cedel UC
- CetUC
- CeesUC
- Centro del Desierto de Atacama
- Consejo Ecológico UC
- Deporte e Inclusión
- Deportes Funcionarios UC
- EcoAsis UC
- Educación Ambiental y Social
- El PUClítico
- Elige Educar
- Fundación Juan Pablo II
- Jóvenes sin Fronteras
- Misión de Vida
- Misión País
- Misiones Familiares Integrando en Cristo
- Operaciones de Novatos de Ingeniería
- Penta UC
- Prácticas Solidarias UC
- Preuniversitario Social Ingeniería UC
- Proyecta UC
- Proyecto Física Itinerante
- Proyecto Juan Pablo II
- Proyecto para el Desarrollo de una UC Sustentable
- Puentes UC
- Recicla UC
- Recrea UC
- Semanas Culturales
- Servidores para Chile
- Siembra UC
- Trabajo País
- Trabajos de Invierno San Alberto
- Trabajos de Salud Rural
- Trabajos FAIF
- Trabajos Interdisciplinarios de Salud
- VoyenCleta

## Aprendizaje Servicio

(A+S) es una metodología pedagógica que promueve el aprendizaje activo y significativo de los estudiantes y fomenta valores de compromiso social, mediante proyectos de servicio a comunidad.

### Cursos, profesores y estudiantes que aplicaron A+S anualmente en la UC

Año	N° Cursos	N° profesores	N° estudiantes
2010	95	123	3.286
2011	117	107	3.476
2012	94	107	3.230
2013	75	115	3.929
2014	78	130	3.225
2015	91	127	3.738
2016	89	100	3.957
2017	82	150	4.000

Fuente: Centro de Desarrollo Docente.

### Profesores capacitados A+S de la UC y de otras instituciones

Año	N° profesores de la UC	N° profesores externos
2010	25	48
2011	24	39
2012	76	19
2013	37	14
2014	53	25
2015	28	49
2016	67	12
2017	25	91

Fuente: Centro de Desarrollo Docente.

### Diplomados en Docencia Universitaria

Años	N° profesores
2104	56
2015	119
2016	136
2017	237

Fuente: Centro de Desarrollo Docente.

## Puentes UC

Puentes UC es un programa del Centro de Políticas Públicas UC cuyo fin es desarrollar iniciativas orientadas a la solución de problemas reales a nivel local.

Desde marzo de 2017 a enero de 2018, Puentes UC desarrolló 323 proyectos, en los que participaron 2.110 estudiantes y 76 profesores.

### Puentes UC: N° de proyectos realizados y N° de alumnos y académicos participantes, años 2010-2017

	2010	2011	2012	2013	2014	2015	2016	2017
N° de proyectos desarrollados	276	223	261	285	248	298	340	323
N° de alumnos participantes	2.065	1.465	1.810	1.627	1.729	1.808	2.231	2.110
N° de académicos participantes	97	72	96	80	74	99	87	76

Fuente: Centro de Políticas Públicas.

## UC Propone

UC Propone es una iniciativa que busca aportar con soluciones concretas a inquietudes y problemas de relevancia pública. Las temáticas son propuestas y votadas por estudiantes para luego convertirse en un ramo de investigación. Las investigaciones se recopilan en un libro, donde los profesores y estudiantes del curso aparecen como coautores.

### Cifras UC Propone, años 2013-2017

	Propuestas	Votos	Estudiantes	Profesores	Investigaciones
<b>2013</b>	100	1700	64	12	13
<b>2014</b>	87	1960	68	12	12
<b>2015</b>	104	2360	77	17	19
<b>2016</b>	110	2085	78	17	14
<b>2017</b>	142	1300	89	18	13

Fuente: Centro de Políticas Públicas.

## Penta UC

El Programa Educacional para Niños y Niñas con Talentos Académicos (Penta UC) tiene como objetivo la identificación, selección y trabajo directo con estudiantes que demuestran altas habilidades académicas, esperando así aportar al proceso de desarrollo y expresión de dichos talentos académicos, especialmente de aquellos alumnos pertenecientes a contextos socioeconómicos menos aventajados.

PentaUC ofrece a los estudiantes, de entre 6° Básico y 4° Medio un currículum de enriquecimiento extraescolar y apoyo psicoeducativo para ellos y su entorno más cercano. Estos alumnos asisten los viernes y sábados a cursos y talleres en las dependencias de la UC.

Durante el periodo 2010-2017 se han dictado, en total, 1.684 cursos y talleres en Penta UC. Cada año se ofrece, en promedio, 154 cursos y 80 talleres.

### N° estudiantes egresados de Penta UC según género y dependencia educacional, años 2010-2017

Año de egreso	Según sexo		Según dependencia			Total
	Femenino	Masculino	Municipal	Subvencionado	Particular	
2010	32	23	31	19	5	55
2011	32	23	31	19	5	55
2012	31	62	52	34	7	93
2013	40	59	57	35	7	99
2014	46	33	47	28	4	79
2015	48	62	66	33	11	110
2016	39	33	44	21	7	72
2017	46	63	47	42	20	109
<b>Total</b>	<b>314</b>	<b>364</b>	<b>375</b>	<b>231</b>	<b>66</b>	<b>672</b>

Fuente: Penta UC.

### Puntajes obtenidos en la PSU de los alumnos egresados de Penta, años 2010-2017

Prueba	2010	2011	2012	2013	2014	2015	2016	2017
Lenguaje	660,6	651,7	637,4	633	643,9	664	672	665
Matemática	695,5	663,5	645,9	644	646	671	680	661
Historia	655,9	638,8	618,7	633	623,9	670	689	652
Ciencia	678,7	655,3	631,3	616	628,9	667	683	658
NEM	669,7	670,5	664,3	656	673,7	671,6	705	673
RK			716,4	707,2	733,6	743	672	724
Prom. PSU	678	657,6	641,6	638,5	644,9	668	676	663

Fuente: Penta UC.

## Biblioteca Escolar Futuro

La Biblioteca Escolar Futuro consiste en la implementación de bibliotecas escolares para alumnos y profesores de establecimientos educacionales vulnerables al interior de los campus de la UC y en zonas donde la universidad tiene presencia en investigación o centros asociados.

La iniciativa busca contribuir y vincular a la UC con la educación escolar del país:

- Ofreciendo una alternativa de apoyo escolar en diversos contextos educativos, sociales y comunitarios, caracterizados por un alto nivel de vulnerabilidad y físicamente cercanos a los campus o centros de la UC.
- Abriendo las puertas de la UC para que asistan niños y jóvenes y se fomenten y fortalezcan sus capacidades lectoras, así como su propio desarrollo educativo y cultural.
- Apoyando y acompañando a los profesores en el mejoramiento del proceso de enseñanza-aprendizaje y comprensión lectora.

Durante el 2014 se inauguraron las bibliotecas de campus Oriente y Villarrica y en Elqui, donde la UC tiene presencia a través de la Fundación de Vida Rural.

En 2015 abrieron las bibliotecas de los campus San Joaquín y Casa Central, Centro de Investigaciones Marinas en las Cruces y Alto Hospicio, además de dos centros de reclusión: Cárcel de Mujeres y Sename en la comuna de San Joaquín. A raíz de los desastres naturales que asolaron a Chañaral, se instaló una biblioteca de campaña en una carpa que permanecerá por dos años.

Durante el año 2016 se inauguró la BEF de Lo Contador y una sede en el Centro de Justicia Juvenil de Santiago. También se inauguraron 9 rukas lectoras en escuelas rurales de la Araucanía.

El año 2017 se inauguraron las bibliotecas de Puerto Río Tranquilo, Bahía Murta y Puerto Sánchez. A mediados de 2017 se implementaron 3 iniciativas más en Puerto Williams: 11 canoas lectoras para las alcaldías de mar con la Armada, una BEF juvenil en la Biblioteca Municipal y un punto lector en Villa Ukika.

La cobertura total a la fecha es de casi 90.000 alumnos y 12.000 profesores. Hay presencia en 7 regiones del país.

### Biblioteca Escolar Futuro Campus Oriente:

- 10 establecimientos educacionales: 9.500 alumnos y 700 profesores.
- Comunas de Ñuñoa y Providencia.

### Biblioteca Escolar Futuro Campus Villarrica:

- 53 establecimientos educacionales: 7.000 alumnos y 500 profesores.
- Comunas de Villarrica, Pucón y Curarrehue.

### Biblioteca Escolar Futuro Campus San Joaquín:

- 54 establecimientos educacionales: 20.000 alumnos y 1.500 profesores.
- Comunas de San Joaquín, Macul, La Granja, La Cisterna, San Miguel y La Florida.

### Biblioteca Escolar Futuro Campus Casa Central:

- 18 establecimientos educacionales: 16.000 alumnos y 1.500 profesores.
- Comuna de Santiago Centro.

### Biblioteca Escolar Futuro Campus Lo Contador:

- 24 establecimientos educacionales: 17.000 alumnos y 2.000 profesores.
- Comuna de Independencia, Recoleta y Providencia.

### Biblioteca Escolar Futuro Liceo Técnico Agrícola Fundación Vida Rural UC:

- 8 establecimientos educacionales: 1.000 alumnos y 150 profesores
- Comuna de La Serena



**Biblioteca Escolar Futuro Estación Experimental Las Cruces:**

- 37 establecimientos educacionales: 9.000 alumnos y 1.000 profesores.
- Comuna de San Antonio, Cartagena, El Tabo y El Quisco.

**Biblioteca Escolar Futuro de Alto Hospicio:**

- 6 establecimientos educacionales: 3.500 alumnos y 300 profesores.
- Comuna de Alto Hospicio, una de las de mayor vulnerabilidad en Chile.

**Biblioteca Escolar Futuro de Campaña en Chañaral:**

- Convenio por dos años.
- Abierta a toda la comunidad.

**Biblioteca Escolar Futuro en Cárcel de Mujeres:**

- 440 mujeres privadas de libertad que estudian en el Liceo Santa María Eufrasia dependiente de la Municipalidad de San Joaquín.
- Primera biblioteca de prisión en Chile con el modelo de estantería abierta.

**Biblioteca Escolar Futuro Centro de Internación Provisoria del SENAME:**

- 220 jóvenes privados de libertad entre 15 y 18 años.
- Comuna de San Joaquín.

**Biblioteca Escolar Futuro Centro de Justicia Juvenil Santiago del SENAME:**

- 100 jóvenes, mujeres y hombres privados de libertad entre 15 y 18 años.
- Comuna de Santiago.

**Biblioteca Escolar Futuro Puerto Río Tranquilo:**

- 1 establecimiento educacional: 56 alumnos.
- Comuna de Puerto Río Ibáñez.

**Biblioteca Escolar Futuro Puerto Sánchez:**

- 1 establecimiento educacional: 3 alumnos.
- Comuna de Puerto Río Ibáñez.

**Biblioteca Escolar Futuro Bahía Murta:**

- 1 establecimiento educacional: 43 alumnos.
- Comuna de Puerto Río Ibáñez.

**Biblioteca Escolar Futuro Puerto Williams:**

1 biblioteca juvenil en la Biblioteca Municipal.

1 biblioteca comunitaria en Villa Ukika.

11 canoas lectoras en las alcaldías de mar.

## 7.2 Educación continua

El programa de Educación Continua UC tiene como misión entregar aprendizajes de por vida para aquellas personas que, teniendo una formación profesional o disciplinaria previa, desean mantenerse al día en los conocimientos, habilidades y destrezas que caracterizan a su actividad o bien quieren extender su conocimiento hacia áreas complementarias, crecer en la fe o acceder al manejo de nuevos procedimientos o tecnologías.

### Estadísticas de Educación Continua UC

	2011	2012	2013	2014	2015	2016	2017
N° diplomados	184	205	240	265	258	352	321
N° cursos	720	1.013	1.109	1.354	1.351	1.269	1.600
N° actividades de menos de 16 horas	163	155	187	155	167	296	94
Total actividades de educación continua	1.067	1.373	1.536	1.774	1.776	1.917	2.015
N° alumnos en diplomados	6.212	8.850	8.905	9.910	9.438	10.833	10.731
N° alumnos en cursos	23.996	23.360	33.091	43.308	33.785	30.762	33.845
N° alumnos en actividades de menos de 16 horas	4.764	6.866	5.221	7.978	9.428	13.618	11.618
<b>Total alumnos en actividades de educación continua</b>	<b>34.972</b>	<b>39.076</b>	<b>47.217</b>	<b>61.196</b>	<b>52.651</b>	<b>55.213</b>	<b>56.194</b>

UC Online tiene el propósito de proveer y facilitar a la Universidad las capacidades de desarrollo y ejecución de cursos y programas e-learning y semipresenciales (blended), coordinando los diferentes esfuerzos en este ámbito y formulando estrategias de desarrollo y posicionamiento de la Universidad tanto en Chile como en Latinoamérica.

### Estadísticas de UC Online

Alumnos online o blended	2016	2017
Pre y postgrado	1.345	2.427
Educación Continua*	23.776	20.418
MOOCs	99.066	135.000
<b>Total</b>	<b>124.187</b>	<b>157.845</b>

\*Incluye diplomados y cursos con y sin créditos.

## 7.3 Extensión artística y cultural

La Universidad Católica desarrolla sistemáticamente diversas actividades de extensión en artes y cultura. En este ámbito, la UC organiza actividades como conciertos, exposiciones, ciclos de cine, montajes teatrales, entre otros. Estas actividades son llevadas a cabo por diversas unidades, entre las que destacan la Facultad de Artes, la Dirección de Artes y Cultura y el Centro de Extensión UC.

A continuación, se presenta información de algunas de las principales actividades llevadas a cabo durante el último año.

## Teatro UC

En sus 74 años de vida, el Teatro UC ha sido un referente en la escena teatral chilena, convirtiéndose con el pasar del tiempo en uno de los lugares más importantes de creación para los artistas nacionales. Hoy continuamos trabajando para mantener su espíritu universitario, donde la reflexión y la investigación tienen un espacio protagónico. Un ejemplo de esto es la conformación durante este año del área de Educación y Mediación, que se encuentra enfocada en la creación de diversos proyectos que buscan acercar las artes escénicas a públicos variados y trabajar para que la experiencia teatral de los más de 16.000 estudiantes y profesores que asisten anualmente a nuestras salas sea significativa y relevante.

Durante el 2017 el Teatro UC realizó 308 funciones, de las cuales 50 fueron funciones para estudiantes. Esto se traduce en que de la totalidad del público que asistió, el 70,75% correspondió a público general, mientras que el 29,25% a público escolar proveniente de los más diversos sectores de Santiago, dato que ratifica el impacto del Programa de Formación de Audiencias desarrollado por el teatro desde el 2006.

De las 16 obras de la cartelera oficial, cinco de ellas fueron estrenos, correspondiendo tres a producciones propias (“El cepillo de dientes”, “Un gran negocio” y “Flores de papel”), una a coproducción (“Historia de una gaviota...”) y una a compañía invitada (“El Padre”). A éstas se sumaron otros cinco montajes que complementaron la parrilla programática, siendo 21 obras en total las que se presentaron en sala.

### Temporada oficial

Obra	Categoría	Funciones	Público total
“La Soga”	Reestreno	8	1.145
“Jardín”	Reestreno	28	6.338
“Mateluna”	Reestreno	3	743
“Gladys”	Reestreno	4	922
“Hilda Peña”	Reestreno	4	497
“El cepillo de dientes”	Estreno	40	10.208
“El padre”	Estreno	34	9.320
“Estupor y temblores”	Reestreno internacional	2	484
“El efecto”	Reestreno	16	1.807
“Historia de una gaviota y el gato que le enseñó a volar”	Estreno	10	1.906
“Un gran negocio”	Estreno	30	2.470
“Xuárez”	Reestreno	20	4.697
“Violeta Parra: al centro de la injusticia”	Reestreno	19	2.790
“Flores de papel”	Estreno	27	3.996
“Acercando el universo”	Reestreno	11	2.054
“Cautiverio felis (sic)”	Reestreno	20	4.966

## Programación complementaria

Obra	Actividad	Funciones	PúblicoTotal
"Historia de una gaviota y del gato que le enseñó a volar"	Famfest	6	1.067
"El gesticulador"	Egreso ETUC	5	574
"La vida obscena"	Egreso ETUC	5	771
"El balcón"	Egreso ETUC	5	654
<b>Nacional e internacional</b>	Festival Internacional Santiago a Mil (Fitam)	11	2.937

En total asistieron al Teatro UC un total de 60.346 personas durante el 2017, lo que se traduce en un aumento del 1% respecto a cifra de 2016. El promedio de asistencia, en tanto, fue de 195 personas por función, lo que corresponde a un 65% de ocupación de sala.

A la cifra de público total antes mencionada se agregan los 3.400 espectadores que presenciaron las 4 funciones que se realizaron fuera del teatro de dos de una producción (Tres noches de un sábado) y una coproducción (Jardín).

Durante el 2017 el recinto cultural también realizó actividades de extensión, como la avant premiere del documental "Héctor Noguera: Camino de vida y teatro", visitas guiadas para colegios, cursos universitarios y Día del Patrimonio, 6 conversatorios de mediación, Invitación a la dramaturga británica Lucy Prebble en conversatorio sobre su obra "El efecto", alianza con Balmaceda Arte Joven para la presentación de su festival "Sin fronteras" y por último se realiza en el Teatro el "Encuentro de dramaturgia europea contemporánea".

## Música

El Instituto de Música realizó 98 conciertos durante 2017, con una asistencia de 16.128 espectadores que asistieron a los ciclos de conciertos de la Temporada Oficial, giras a regiones, conciertos de alumnos y festivales de verano.

### Conciertos programados por Instituto de Música UC y espectadores, años 2011-2017

	2011	2012	2013	2014	2015	2016	2017
Nº conciertos	56	51	76	106	80	91	98
Nº espectadores	27.000	11.935	8.767	18.793	14.650	19.137	16.128

## Cine UC

Cine UC: Programación más relevante del año 2017

Actividad	N° de funciones	Público total
<b>Cine y Holocausto</b>	10	724
<b>41° Festival Cine UC</b>	41	1210
<b>Juliette Binoche</b>	28	774
<b>Semana Santa: la familia</b>	17	450
<b>Grandes dramaturgos</b>	28	500
<b>Festival de Nueva Zelanda</b>	16	692
<b>Jean Paul Belmondo</b>	28	550
<b>Festival Cine Turco</b>	16	400

## Teatro infantil

Teatro infantil UC: montajes en sala de cine UC 2017

Obra	N° de funciones	Público total
El collar de las momias	14	1.379
Floresta	16	2.201
Las aventuras de Robin Hood clown	13	1.499
Nupaaka, un viaje a nuestros ancestros	12	1.074
El taller de los cachivaches	15	1.220
La Navidad de los juguetes	4	548
<b>Teatro infantil UC 2017</b>	<b>74</b>	<b>7.921</b>

## Alianza Teatro infantil UC-Soprole: montajes 2017

Obra	Lugar	N° de funciones	Público total
El collar de las momias	Plaza de Renca. Renca	1	280
El collar de las momias	Palacio Cousiño. Santiago	1	350
Isabel patapelá	Plaza de Bolsillo de Santo Domingo. Santiago	1	400
Isabel patapelá	Centro cultural El Tranque. Lo Barnechea	1	220
El collar de las momias	Plaza de Maipú. Maipú	1	250
El collar de las momias	Edificio municipal. San Bernardo	1	350
Un asombroso viaje por la casa	Teatro municipal. Osorno	2	600
Las aventuras de Robin Hood clown	Playa de Dichato. Dichato	1	280
Las aventuras de Robin Hood clown	Playa Bellavista. Tomé	1	350
Las aventuras de Robin Hood clown	Playa Higuierillas. Concón	1	250
Las aventuras de Robin Hood clown	Playa Cuatro Esquinas. La Serena	1	200
Las aventuras de Robin Hood clown	Playa La Herradura. Coquimbo	1	400
<b>Total Teatro Infantil UC-Soprole 2017</b>		<b>13</b>	<b>3.930</b>

## Artes visuales

La Dirección de Artes y Cultura (DAC), de la Vicerrectoría de Investigación creada en 2010, tiene como misión potenciar la creación artística y la investigación de la creación con sello artístico en la UC. La contribución a la extensión cultural y artística se traduce en la realización anual desde el año 2012 del Festival de las Artes Artífica la UC.

La Dirección de Extensión Cultural UC se orienta a la difusión de tres disciplinas artísticas: Artes visuales (contemporáneas y patrimoniales), Cine y Teatro infantil y familiar. De gran relevancia ha sido la adquisición en comodato de dos valiosas colecciones patrimoniales que son exhibidas al público gratuitamente: la colección de arte colonial Joaquín Gandarillas Infante, en 2014, y la colección de arte prehispánico Aula de Arte Nuestros Pueblos Originarios, en 2015. Además, Bazart UC, una de las primeras ferias de arte contemporáneo de Santiago donde más de 40 artistas tuvieron un stand para exhibir y vender sus creaciones, continuó realizándose regularmente durante los últimos 7 años, siendo visitada por casi 19.000 personas.

Desde su inicio en noviembre de 2010, Galería Macchina -ubicada en Campus Oriente- ha logrado realizar 35 exposiciones de artistas nacionales e internacionales, entre ellas destacan las realizadas en alianza con la Bienal de Artes Mediales (2013-2015-2017), la realizada en 2015 por el artista Eugenio Dittborn, Premio Nacional de Artes Plásticas, y la reciente exposición de Matt Mullican. Con financiamiento de MECESUP se ha invitado a distingui-

dos artistas internacionales: Rita McBride, el colectivo cubano Los Carpinteros y al artista francés Pierre Huyghe. Además, en 2014 se editaron 7 catálogos correspondientes al período 2013-2014, gracias al financiamiento de Fondart. En 2014 y 2016 se realizó el proyecto Obra Escuela que reunió una selección de obras de estudiantes de todas las escuelas de arte del país. También, expusieron en Macchina el Colectivo MICH (Chi) y los artistas Juan Sorrentino (Arg), Aldair Indra (Bol), Yhomara Muñoz (Bol), en el marco de la Bienal de Artes Mediales. En el Espacio Vilches se realizaron 6 muestras de alumnos de pregrado, posgrado y exalumnos. Finalmente, la Facultad de Arquitectura, Diseño y Estudios Urbanos organiza la Bienal de Diseño en Estación Mapocho, la que ya se ha realizado en seis ocasiones con el apoyo del Consejo Nacional de la Cultura y las Artes (CNCA).

Otras iniciativas que destacan son la Colección de Artesanía albergada en el Museo de Artesanía Chilena, la que se fusionó con la colección del Museo de Colchagua, mostrando el origen de nuestra artesanía a través de objetos arqueológicos e históricos; y los aportes al Día del Patrimonio, con recorridos por el campus Casa Central, la casona de Lo Contador y el observatorio astronómico Manuel Foster, ubicado en el Cerro San Cristóbal.

**/08.**  
APOYO  
ESTUDIANTIL



## 8. APOYO ESTUDIANTIL

### 8.1 Beneficios estudiantiles

Beneficios estudiantiles de pregrado (en millones de pesos 2017)

Beneficio	2010	2011	2012	2013	2014	2015	2016	2017
Crédito fondo solidario	8.325	8.033	6.089	6.151	6.478	5.729	3.814	3.779
Crédito con aval del Estado	4.621	5.380	6.135	7.052	8.995	10.937	12.082	13.262
Créditos UC	875	840	998	1.185	1.308	1.523	743	553
Becas UC	6.627	7.131	7.670	8.457	9.301	9.570	7.038	6.939
Becas estatales	6.679	8.359	11.666	14.598	16.164	18.988	27.081	31.676
Becas otras fuentes	316	567	436	392	268	258	280	338
<b>Total</b>	<b>27.443</b>	<b>30.309</b>	<b>32.995</b>	<b>37.836</b>	<b>42.516</b>	<b>47.005</b>	<b>51.037</b>	<b>56.547</b>

Fuente: Dirección de Admisión y Financiamiento Estudiantil, Vicerrectoría Académica.

Beneficios estudiantiles de pregrado (en N° de beneficios asignados)

Beneficio	2010	2011	2012	2013	2014	2015	2016	2017
Crédito fondo solidario	3.686	3.520	2.728	2.480	2.679	2.422	1.797	2.049
Crédito con aval del Estado	2.131	2.508	2.907	3.403	4.028	4.633	4.841	4.977
Créditos UC	1.010	946	1.028	1.171	1.291	1.342	697	535
Becas UC	4.874	4.784	5.034	10.285	6.584	6.897	5.469	6.020
Becas estatales	7.101	7.906	7.345	9.895	11.733	14.527	19.011	21.739
Becas otras fuentes	203	314	205	144	98	100	148	402
<b>Total</b>	<b>19.005</b>	<b>19.978</b>	<b>19.247</b>	<b>27.378</b>	<b>26.413</b>	<b>29.921</b>	<b>31.963</b>	<b>35.722</b>

Fuente: Dirección de Admisión y Financiamiento Estudiantil, Vicerrectoría Académica.

### 8.2 Salud estudiantil

Salud Estudiantil tiene por objetivo atender y orientar las necesidades de salud que puedan surgir durante el desarrollo de la actividad académica de los alumnos, ofreciendo un servicio de apoyo oportuno y de alta calidad en la atención médica ambulatoria y de urgencia, tanto en salud física como mental. Igualmente, a través de Campus Saludable promueve una UC activa y sana, mediante programas de autocuidado y capacitación de alumnos Pares Educadores en Salud.

El Centro de Apoyo al Rendimiento Académico y Exploración Vocacional (CARA UC) entrega a los estudiantes, a través de distintos servicios, una serie de herramientas para favorecer el proceso de estudio, junto con ayudarles a aclarar sus dudas vocacionales. Entre los servicios ofrecidos están las tutorías, en las que alumnos tutores son apoyo y guía para sus pares novatos en la experiencia universitaria, junto con las atenciones psicoeducativas y psicopedagógicas.

## Estadísticas tutorías CARA UC

	2010	2011	2012	2013	2014	2015	2016	2017
N° tutores	15	17	20	28	36	34	42	95
N° ramos con tutorías	15	13	23	23	41	44	29	70
N° tutorías realizadas	148	185	171	310	348	494	584	544
N° alumnos	604	692	547	1.045	1.197	1.720	1.102	1.149

Fuente: Dirección de Asuntos Estudiantiles, Prorectoría.

## Atención psicoeducativa – CARA UC

	2010	2011	2012	2013	2014	2015	2016	2017
N° atenciones	410	459	599	990	1.414	1.145	1.421	1.070
N° alumnos	156	257	270	315	481	384	499	376

Fuente: Dirección de Asuntos Estudiantiles, Prorectoría.

## Atención psicopedagógica – CARA UC

	2010	2011	2012	2013	2014	2015	2016	2017
N° atenciones	-	-	-	118	119	201	227	982
N° alumnos	-	-	-	47	31	82	91	131

Fuente: Dirección de Asuntos Estudiantiles, Prorectoría.

### 8.3 Deporte estudiantil

Deportes UC organiza diversas actividades deportivas en el ámbito académico, competitivo y de recreación. Los distintos programas que se desarrollan están orientados a fortalecer el proyecto educativo y la formación integral de nuestros alumnos, generar un lugar de encuentro de la comunidad universitaria contribuyendo a potenciar el sentido de pertenencia y promover hábitos de vida saludables que mejoren la calidad de vida de los alumnos.

Actividad	2009	2010	2011	2012	2013	2014	2015	2016	2017
Docencia									
Cursos de créditos deportivos	4.633	4.419	4.333	4.458	4.999	5.445	5.359	5.197	6.050
Ayudantes cursos	118	164	162	166	192	207	196	185	191
Certificado Académico en Actividad Física, Deporte, Educación y Salud	101	156	186	356	465	460	696	696	534
Penta UC	502	520	550	980	905	985	790	650	795
Selecciones deportivas									
Deportistas destacados	501	515	522	571	613	618	684	721	577
Deportistas de elite	32	35	40	42	51	57	88	62	156
Campeonatos internos									
Torneos de liga	705	715	705	680	668	912	645	324	125
Torneos de funcionarios	210	210	356	348	433	450	278	101	106
Campeonatos de alumnos (fútbol novatos, seven rugby)	-	500	400	400	423				
Recreación y eventos deportivos									
Bienvenida novatos, tarde deportiva, actividades de integración	2.163	2.170	2.150	1.800	2.441	2.491	2.539	2.522	1.520
Juntos levantemos la VI región (terremoto 2010)		650							
Talleres deportivos	819	830	875	900	1.150	1.230	1.711	1.691	1.585
Corrida Universitaria	3.200	3.350	3.050	3.200	3.942	4.200	4.029	3.350	3.285
Pedalea UC	650	450	150	300	160				
Cicletada UC					311	460	282	169	360
Fitball UC	300	320	350						
Open Press Banca	322	330	322						
Fitgames UC						180	598	593	727
Semana de la chilenidad	1.060	1.200	1.260	1.250	1.200	1.150	1.400	1.200	1.100
Exhibiciones deportivas - intervenciones	1.091	775	660	200	650	1.200	1.300	1.200	1.210
Escuelas deportivas				450	700	925	785	415	3.600
Vacaciones en la UC (recreo UC)	210	320	323	353	302	388	321	266	290
Olimpiadas interfacultades (interesuelas)				900	920	1.413	1.480	1.225	1.274
<b>Total</b>	<b>16.617</b>	<b>15.459</b>	<b>16.394</b>	<b>15.554</b>	<b>18.084</b>	<b>20.280</b>	<b>20.642</b>	<b>20.567</b>	<b>23.485</b>

Fuente: Dirección de Asuntos Estudiantiles, Prorectoría.

**/09.**  
BIBLIOTECAS

## 9. BIBLIOTECAS

Bibliotecas UC tiene como misión contribuir al logro de la misión de la UC y ser parte del proceso de aprendizaje, enseñanza e investigación de la comunidad universitaria, con servicios y recursos de información presenciales y virtuales de excelencia, en un entorno colaborativo y global, facilitando a los usuarios el descubrimiento, acceso y uso de la información.

Las bibliotecas están distribuidas en los 5 campus de la Universidad, en el Hospital Clínico Metropolitano La Florida y en el Hospital Dr. Sótero del Río, próximas a las unidades académicas que atienden. Disponen de acceso inalámbrico (Wi Fi) en cómodos espacios de estudio individual y grupal, salas con computadores y variados ambientes para consultar material impreso, audiovisual, digital, o virtual, privilegiándose el silencio y el respeto por los demás.

### 9.1 Espacio físico e infraestructura de Bibliotecas UC

#### Espacio físico

	2010	2011	2012	2013	2014	2015	2016	2017
N° bibliotecas	9	9	10	10	10	10	11	11
N° depósitos	3	3	3	3	3	3	3	3
Superficie (metros cuadrados)	21.741	21.741	22.196	22.509	22.559	22.559	22.923	23.097
Estanterías (metros lineales)	38.294	38.294	40.825	40.825	40.475	40.475	35.813	36.118
Asientos para usuarios	2.917	2.920	2.986	2.986	2.913	2.913	3.254	3.305

Fuente: Sistema de Bibliotecas, Prorectoría.

#### Infraestructura Computacional

	2010	2011	2012	2013	2014	2015	2016	2017
Computadores (PC)	509	507	517	522	518	518	544	539
Notebooks	0	0	0	100	300	300	300	334
Servidores (*)	16	17	15	15	15	15	15	59

(\*) Servidores virtuales se consideran a partir de 2017.

Fuente: Sistema de Bibliotecas, Prorectoría.

## 9.2 Colecciones

### Colección electrónica

	2010	2011	2012	2013	2014	2015	2016	2017
Títulos de revistas a texto completo(*)	9.294	12.966	14.102	14.897	44.789	45.709	59.507	59.743
Bases de datos bibliográficas	119	143	202	156	142	142	207	255
Títulos de libros a texto completo (*)	787	3.672	29.626	30.844	55.033	103.181	111.018	133.129
<b>Total títulos de libros y revistas de colección electrónica</b>	<b>10.081</b>	<b>16.638</b>	<b>43.728</b>	<b>45.741</b>	<b>99.822</b>	<b>148.890</b>	<b>170.525</b>	<b>192.872</b>

(\*) Los títulos en bases de datos se consideran a partir de 2011.

### Colección impresa y multimedios

	2010	2011	2012	2013	2014	2015	2016	2017
Colección impresa	1.733.930	1.769.566	1.779.508	1.837.769	1.882.329	1.924.092	1.396.294	1.411.114
Colección audiovisual y multimedios	38.894	41.207	43.235	45.372	47.085	51.885	51.987	79.102
<b>Total ítems de colección impresa (*)</b>	<b>1.772.824</b>	<b>1.810.773</b>	<b>1.822.743</b>	<b>1.883.141</b>	<b>1.929.414</b>	<b>1.975.977</b>	<b>1.448.281</b>	<b>1.490.26</b>

Fuente: Sistema de Bibliotecas, Prorectoría.

(\*) A partir de 2016, considera exclusivamente los ítems inventariados en la base de datos. Existe en bibliotecas ítems no inventariados, específicamente fascículos de revistas.

## 9.3 Servicios

Servicios	2010	2011	2012	2013	2014	2015	2016	2017
Préstamos colección impresa	646.612	597.635	566.314	535.141	472.439	452.010	466.678	613.807
Visualización revistas colección electrónica	716.987	1.057.335	1.138.069	1.169.624	1.693.599	1.366.262	1.468.294	1.716.103

Fuente: Sistema de Bibliotecas, Prorectoría.

## 9.4 Servicios presenciales

	2010	2011	2012	2013	2014	2015	2016	2017
<b>Asistencia a Bibliotecas (ingresos)</b>	<b>1.380.107</b>	<b>1.345.445</b>	<b>1.343.203</b>	<b>1.284.714</b>	<b>1.435.947</b>	<b>1.367.885</b>	<b>1.493.510</b>	<b>1.505.414</b>
Bibliotecas con sistemas de contabilización	1.161.200	1.118.203	1.123.648	1.082.396	1.251.015	1.367.885	1.493.510	1.505.414
Secciones reserva mediante muestreo estadístico	218.907	227.242	219.555	202.318	184.932	0	0	0
	<b>2010</b>	<b>2011</b>	<b>2012</b>	<b>2013</b>	<b>2014</b>	<b>2015</b>	<b>2016</b>	<b>2017</b>
<b>Circulación material bibliográfico</b>	<b>742.644</b>	<b>697.770</b>	<b>643.131</b>	<b>609.765</b>	<b>547.154</b>	<b>509.115</b>	<b>466.678</b>	<b>613.807</b>
Préstamos y Renovaciones	646.612	597.635	566.314	535.141	472.439	452.010	419.918	554.707
Uso en Sala	96.032	100.135	76.817	74.624	74.715	57.105	46.760	59.100
	<b>2010</b>	<b>2011</b>	<b>2012</b>	<b>2013</b>	<b>2014</b>	<b>2015</b>	<b>2016</b>	<b>2017</b>
<b>Uso de portales de acceso y salas de instrucción de usuarios (sesiones)*</b>	<b>291.087</b>	<b>263.354</b>	<b>170.260</b>	<b>157.127</b>	<b>158.514</b>	<b>141.216</b>	<b>158.750</b>	<b>144.504</b>
<b>Respuestas a consultas</b>	<b>9.882</b>	<b>12.397</b>	<b>12.782</b>	<b>11.219</b>	<b>11.730</b>	<b>12.265</b>	<b>5.555</b>	<b>3.913</b>
	<b>2010</b>	<b>2011</b>	<b>2012</b>	<b>2013</b>	<b>2014</b>	<b>2015</b>	<b>2016</b>	<b>2017</b>
Usuarios instruidos	5.542	5.503	5.285	3.417	7.488	6.644	6.758	7.638
Visitas guiadas	6.748	6.948	5.858	5.862	5.980	5.984	3.690	4.362
Instrucción individual	1.084	2.791	3.264	2.631	4.602	4.351	3.308	3.899
Talleres DCI (Desarrollo de Competencias Informacionales)	1.144	1.629	2.001	2.322	3.398	4.708	6.262	6.802
<b>Total usuarios instruidos</b>	<b>14.518</b>	<b>16.871</b>	<b>16.408</b>	<b>14.232</b>	<b>21.468</b>	<b>21.687</b>	<b>20.018</b>	<b>22.707</b>

Fuente: Sistema de Bibliotecas, Prorectoría.

## 9.5 Servicios virtuales

### Web del SIBUC (<http://sibuc.uc.cl>)

	2010	2011	2012	2013	2014	2015	2016	2017
Visitas	1.714.459	1.654.812	953.439	953.036	623.014	801.131	1.483.694	1.018.134
Todo SIBUC (búsquedas de libros, revistas y artículos en bases de datos)	0	0	798.141	2.122.416	1.284.115	1.317.226	1.490.205	2.068.363
Multibúsqueda (búsquedas) (*)	1.073.397	1.879.028	2.558.513	1.797.864	1.522.966	1.231.127	864.484	NA
Consulte a un bibliotecólogo	407	427	467	376	340	207	279	838
Revistas a texto completo (visualización)	716.987	1.057.335	1.138.069	1.169.624	1.693.599	1.366.262	1.468.294	1.716.103
Bases de datos (búsquedas)	1.190.290	1.701.534	2.536.277	2.544.999	2.635.629	2.805.826	3.074.331	2.609.060
Refworks (sesiones)	4.872	6.380	4.915	3.546	2.738	3.016	3.153	572
Mendeley (sesiones) (**)								4.530
Cont@ctenos (Emails recibidos y contestados)	2.255	1.283	1.216	653	576	661	627	749

### Catálogo SIBUC

Búsquedas OPAC (Online Public Access Catalog) (*)	6.619.854	6.486.256	6.980.155	4.494.469	3.614.352	1.399.528	1.217.781	NA
Autorenovaciones (*)	176.210	194.529	173.987	168.580	149.546	132.871	132.728	NA
Autoreservas (*)	19.678	20.824	17.561	13.871	13.671	9.618	14.078	NA

Fuente: Sistema de Bibliotecas, Prorectoría.

(\*) A partir de 2017 se migran estos servicios a un buscador único.

(\*\*) Nuevo servicio a partir de 2017.



## 9.6 Guías temáticas

### Visitas guías temáticas

	2010	2011	2012	2013	2014	2015	2016	2017
Guías temáticas de carreras	0	0	19.302	51.619	79.951	107.372	114.407	133.495
Guías especializadas	0	0	0	20.729	97.270	256.539	455.166	624.129
<b>Total guías temáticas</b>	<b>0</b>	<b>0</b>	<b>19.302</b>	<b>72.348</b>	<b>177.221</b>	<b>363.911</b>	<b>569.573</b>	<b>757.624</b>

(\*) El servicio de guías temáticas comienza el año 2012.

Fuente: Sistema de Bibliotecas, Prorectoría.

**/10.**  
INFRAESTRUCTURA

# 10. INFRAESTRUCTURA

## 10.1 Infraestructura

La UC cuenta con 4 campus en Santiago (Casa Central, Lo Contador, Oriente y San Joaquín), emplazados en terrenos con un total de 623.691,7 metros cuadrados. Además, existe un campus en la ciudad de Villarrica (2.363 metros cuadrados de terreno) y la Estación Costera de Investigaciones Marinas – ECIM - en Las Cruces (24.095 metros cuadrados de terreno). Dentro de Santiago existen, además, 3 extra campus: el Observatorio Santa Martina, ubicado en terrenos de la Hacienda Santa Martina; la Estación Mediterránea San Carlos de Apoquindo, localizada en terrenos del Club Deportivo UC en San Carlos de Apoquindo; y la Estación Experimental de Pirque, con 330 hectáreas de terreno y 3.000 metros cuadrados construidos.

La UC mantiene, en total, 121.280,2 metros cuadrados de parques y jardines en sus campus de Santiago y 82.853,1 metros cuadrados de terreno destinados a infraestructura deportiva.

### Infraestructura UC Santiago

	M2 terreno	M2 construidos	Nº Edificaciones	Servicios de alimentación
Campus Casa Central	38.373,08	79.340,4	18	3 casinos, 2 cafeterías
Campus Lo Contador	22.015,0	18.006,03	15	1 casino, 1 quiosco
Campus Oriente	59.118,7	29.690,81	13	1 casino, 1 cafetería, 1 quiosco
Campus San Joaquín	506.176,0	214.058,76	76	6 casinos, 10 cafeterías, 2 quioscos
<b>Total</b>	<b>623.691,7</b>	<b>330.741,00</b>	<b>120</b>	

Fuente: Dirección de Infraestructura, Vicerrectoría Económica.

### Infraestructura campus Villarrica

	M <sup>2</sup> terreno	M <sup>2</sup> construidos	Nº edificaciones
Campus Villarrica	2.363	2.252,44	2

### Infraestructura Estación Costera (ECIM) Las Cruces

	M <sup>2</sup> terreno	M <sup>2</sup> construidos	Nº edificaciones
ECIM	24.095	2.272,36	4

## Evolución metros cuadrados construidos UC (a diciembre de cada año)

	2011	2012	2013	2014	2015	2016	2017
Campus Casa Central	68.366,6	67.506,7	68.712,7	69.143,5	68.996,57	68.985,40	79.340,4
Campus Lo Contador	16.844,6	16.844,6	16.565,5	16.844,6	16.577,19	18.006,03	18.006,03
Campus Oriente	27.032,1	27.032,1	27.032,1	27.032,1	28.742,07	29.690,81	29.690,81
Campus San Joaquín	162.669,4	166.422,4	182.086,6	202.757,9	207.567,59	214.058,76	233.210,88
<b>Total</b>	<b>274.912,6</b>	<b>277.805,8</b>	<b>294.396,8</b>	<b>315.778,04</b>	<b>321.883,42</b>	<b>330.741,00</b>	<b>330.741,00</b>

Planta física UC Santiago.

Casa Central, San Joaquín, Oriente y Lo Contador.

Datos no consideran recintos del Centro de Extensión UC.

## Salas de clases

	M <sup>2</sup>	Nº recintos
Administración centralizada	27.592	288
Administración unidades	9.517	209
<b>Total salas de clases</b>	<b>38.240</b>	<b>490</b>

## Laboratorios y talleres

	M <sup>2</sup>	Nº recintos
Laboratorios y salas de apoyo	33.621	1.265
Talleres y salas de apoyo	5.636	176
<b>Total laboratorios y talleres</b>	<b>36.847</b>	<b>1.406</b>

Dato de Laboratorios incluye docentes, de investigación y servicios externos más todas las salas de apoyo y recintos relacionados con la actividad.

Dato de Talleres incluye artísticos y salas de música más recintos de apoyo.

### Auditorios

	M <sup>2</sup>	Nº recintos
Nº Auditorios / Salas Ceremoniales	5.536	28

### Salas de computación

	M <sup>2</sup>	Nº puestos
CRISOL	1.825	866
Unidades	5.233	2.195

### Salas de Estudio

	M <sup>2</sup>	Nº puestos
Salas de estudio	7.929	3.805

**/11.**  
GESTIÓN  
ECONÓMICA

# 11. GESTIÓN ECONÓMICA

## 11.1 Presupuesto

Composición de los ingresos totales consolidados - Años 2010-2018

INGRESOS CONSOLIDADOS	MM\$ 2010	%	MM\$ 2011	%	MM\$ 2012	%	MM\$ 2013	%	MM\$ 2014	%	MM\$ 2015	%	MM\$ 2016	%	MM\$ 2017	%	MM\$ 2018	%
Ingresos alumnos	86.537	32,0%	94.025	32,9%	105.180	33,3%	113.463	33,3%	127.987	33,7%	144.851	55,4%	159.987	57,3%	172.101	59,3%	185.471	56,8%
Aportes fiscales	22.846	8,4%	24.314	8,5%	25.558	8,1%	28.760	8,4%	31.320	8,2%	34.156	13,1%	35.326	12,6%	34.259	11,8%	38.625	11,8%
Servicios terceros	132.776	49,1%	138.163	48,3%	157.542	49,9%	171.365	50,3%	184.798	48,6%	39.795	15,2%	39.975	14,3%	33.371	11,5%	43.522	13,3%
Ingresos fcos. estatales para invest.	10.939	4,0%	8.851	3,1%	8.217	2,6%	9.266	2,7%	17.216	4,5%	19.289	7,4%	18.460	6,6%	17.581	6,1%	17.657	5,4%
Donaciones y aportes	17.472	6,5%	20.774	7,3%	14.261	4,5%	13.261	3,9%	8.488	2,2%	14.249	5,5%	6.872	2,5%	11.144	3,8%	18.111	5,5%
Otros ingresos	0	0,0%	0	0,0%	5.252	1,7%	4.425	1,3%	10.420	2,7%	8.892	3,4%	8.352	3,0%	8.585	3,0%	6.155	1,9%
Ingresos Endowment	0	0,0%	0	0,0%	0	0,0%	0	0,0%	0	0,0%	0	0,0%	531	0,2%	900	0,3%	5.647	1,7%
Ingresos Red de Salud	0	0,0%	0	0,0%	0	0,0%	0	0,0%	0	0,0%	0	0,0%	9.831	3,5%	12.129	4,2%	11.417	3,5%
Vta. activo fijo	100	0,0%	77	0,0%	0	0,0%	0	0,0%	0	0,0%	0	0,0%	0	0,0%	0	0,0%	0	0,0%
<b>TOTAL</b>	<b>270.669</b>	<b>100,0%</b>	<b>286.202</b>	<b>100,0%</b>	<b>316.011</b>	<b>100,0%</b>	<b>340.541</b>	<b>100,0%</b>	<b>380.230</b>	<b>100,0%</b>	<b>261.232</b>	<b>100,0%</b>	<b>279.334</b>	<b>100,0%</b>	<b>290.070</b>	<b>100,0%</b>	<b>326.605</b>	<b>100,0%</b>

EGRESOS CONSOLIDADOS	MM\$ 2010	%	MM\$ 2011	%	MM\$ 2012	%	MM\$ 2013	%	MM\$ 2014	%	MM\$ 2015	%	MM\$ 2016	%	MM\$ 2017	%	MM\$ 2018	%
R. académicas	65.700	24,2%	71.574	24,7%	64.249	20,2%	76.156	21,9%	81.796	21,3%	81.675	29,3%	88.507	31,4%	94.138	32,4%	102.104	31,9%
R. administrativas	71.954	26,5%	75.753	26,1%	80.388	25,3%	88.166	25,4%	97.851	25,5%	51.139	18,4%	58.891	20,9%	63.374	21,8%	68.877	21,5%
R. ayudantes	2.238	0,8%	2.180	0,8%	2.359	0,7%	2.820	0,8%	3.049	0,8%	3.374	1,2%	3.580	1,3%	3.627	1,2%	3.811	1,2%
Gastos generales	79.636	29,4%	89.090	30,7%	85.864	27,0%	102.090	29,4%	129.896	33,9%	55.740	20,0%	57.425	20,4%	61.204	21,1%	75.876	23,7%
Beneficios estudiantiles	8.979	3,3%	10.661	3,7%	11.755	3,7%	13.096	3,8%	17.365	4,5%	17.436	6,3%	18.236	6,5%	17.473	6,0%	15.423	4,8%
Fondos desarrollo UC	4.615	1,7%	4.689	1,6%	6.123	1,9%	8.228	2,4%	9.073	2,4%	10.660	3,8%	8.582	3,0%	10.396	3,6%	13.510	4,2%
Egresos fdos. estatales investigación	10.939	4,0%	8.851	3,0%	7.107	2,2%	9.266	2,7%	17.216	4,5%	19.289	6,9%	18.460	6,5%	15.472	5,3%	1.098	0,3%
Transferencias unidades	3.269	1,2%	3.367	1,2%	4.628	1,5%	0	0,0%	0	0,0%	13.793	5,0%	8.332	3,0%	6.013	2,1%	12.359	3,9%
Otros egresos	0	0,0%	0	0,0%	28.665	9,0%	19.233	5,5%	5.380	1,4%	5.841	2,1%	1.100	0,4%	1.864	0,6%	5.970	1,9%
Flujo de inversiones en activo y financiera	23.953	8,8%	24.078	8,3%	26.431	8,3%	28.559	8,2%	21.913	5,7%	19.524	7,0%	18.981	6,7%	17.186	5,9%	20.977	6,6%
<b>TOTAL</b>	<b>271.283</b>	<b>100,0%</b>	<b>290.242</b>	<b>100,0%</b>	<b>317.569</b>	<b>100,0%</b>	<b>347.615</b>	<b>100,0%</b>	<b>383.540</b>	<b>100,0%</b>	<b>278.470</b>	<b>100,0%</b>	<b>282.094</b>	<b>100,0%</b>	<b>290.748</b>	<b>100,0%</b>	<b>320.004</b>	<b>100,0%</b>

**Nota:** Año 2010-2014: Se consolidan los presupuestos de la Universidad + Medicina + Red de Salud.  
Año 2015-2017: Se consolidan los presupuestos de Universidad + Medicina, SIN Red de Salud..







PONTIFICIA  
UNIVERSIDAD  
CATÓLICA  
DE CHILE

130  
años

ANUARIO  
INSTITUCIONAL  
2017 • 2018



**Universidad acreditada**  
Máxima acreditación en todas las áreas  
Docencia de pregrado / Gestión institucional  
Docencia de postgrado / Investigación  
Vinculación con el medio, HASTA NOV. 2018